

# **CENTRO SOCIAL PAROQUIAL DE SANTA CATARINA**



## **DEMONSTRAÇÕES DE RELATO FINANCEIRO SNC**

**– ESNL**

**Anexo**

**31 de Dezembro de 2023**



## Índice

|       |  |    |
|-------|--|----|
| 1     | Identificação da Entidade .....  | 3  |
| 2     | Referencial Contabilístico de Preparação das Demonstrações Financeiras .....         | 3  |
| 3     | Principais Políticas Contabilísticas .....   | 4  |
| 3.1   | Bases de Apresentação .....  | 4  |
| 3.2   | Políticas de Reconhecimento e Mensuração .....                                       | 6  |
| 4     | Políticas contabilísticas, alterações nas estimativas contabilísticas e erros: ..... | 8  |
| 5     | Activos Fixos Tangíveis .....  | 9  |
| 6     | Inventários .....  | 10 |
| 7     | Rédito .....   | 11 |
| 8     | Subsídios do Governo e apoios do Governo .....                                       | 11 |
| 9     | Benefícios dos empregados .....  | 12 |
| 10    | Divulgações exigidas por outros diplomas legais .....                                | 12 |
| 11    | Outras Informações .....   | 12 |
| 11.1  | Clientes e Utentes .....   | 13 |
| 11.2  | Outras contas a receber .....  | 13 |
| 11.3  | Caixa e Depósitos Bancários .....  | 14 |
| 11.4  | Fundos Patrimoniais .....  | 14 |
| 11.5  | Fornecedores .....   | 14 |
| 11.6  | Estado e Outros Entes Públicos .....   | 15 |
| 11.7  | Outras Contas a Pagar .....  | 15 |
| 11.8  | Subsídios, doações e legados à exploração .....                                      | 15 |
| 11.9  | Fornecimentos e serviços externos .....  | 16 |
| 11.10 | Outros rendimentos .....   | 16 |
| 11.11 | Outros gastos .....  | 17 |
| 11.12 | Resultados Financeiros .....   | 17 |
| 11.13 | Acontecimentos após data de Balanço .....  | 17 |

## **1 Identificação da Entidade**

CENTRO SOCIAL PAROQUIAL DE SANTA CATARINA é uma Instituição Particular de Solidariedade Social, Tipo Centro Paroquial, com o NIF – 501 330 755 e o NISS – 20004940117 e sede em Estrada Nacional, Nº 360 – Santa Catarina – 2500 -768 Santa Catarina, freguesia de Santa Catarina concelho de Caldas da Rainha, Portugal, tendo sido constituída em 01-01-1981. A sua atividade principal é Outras Atividades de Apoio Social para Pessoas Idosas com alojamento, (CAE- 87301); como atividades secundárias: Atividades de Apoio Social para pessoas Idosas sem alojamento (CAE- 88101), Educação Pré-Escolar (CAE- 85100); Atividades de Cuidados para Crianças, sem Alojamento (CAE- 88910); e Outras Atividades de Serviços de Refeições, (CAE- 56290) O C. SOC.PAROQUIAL ST CATARINA opera na freguesia de Santa Catarina.

O CENTRO SOCIAL PAROQUIAL DE SANTA CATARINA é uma Instituição independente não sendo participada por qualquer sociedade mãe e não participa no capital de outras entidades.

As demonstrações financeiras anexas são apresentadas em Euros, dado que esta é a divisa utilizada preferencialmente no ambiente económico em que o CENTRO SOCIAL PAROQUIAL DE SANTA CATARINA opera, logo a moeda funcional.

Estas demonstrações financeiras foram aprovadas, sendo opinião da Direção que as mesmas refletem de forma fidedigna as operações do CENTRO PAROQUIAL, bem como a sua posição e performance financeira e fluxos de caixa. Vão também ser apresentadas, para elaboração de parecer, ao Conselho Fiscal do Centro Social Paroquial de Santa Catarina.

## **2 Referencial Contabilístico de Preparação das Demonstrações Financeiras**

Em 2022 as Demonstrações Financeiras foram elaboradas no pressuposto da continuidade das operações a partir dos livros e registos contabilísticos da Entidade e de acordo com a Norma Contabilística e de Relato Financeiro para as Entidades do Sector Não Lucrativo (NCRF-ESNL) aprovado pelo Decreto-Lei n.º 36-A/2011 de 9 de Março. No Anexo II do referido Decreto, refere que o Sistema de Normalização para Entidades do Sector Não Lucrativo é composto por:

- Bases para a Apresentação das Demonstrações Financeiras (BADF);
- Modelos de Demonstrações Financeiras (MDF) – Portaria n.º 105/2011 de 14 de Março;
- Código de Contas (CC) – Portaria n.º 106/2011 de 14 de Março;
- NCRF-ESNL – Aviso n.º 6726-B/2011 de 14 de Março;
- Normas Interpretativas (NI)

### **3 Principais Políticas Contabilísticas**

As principais políticas contabilísticas aplicadas pela Entidade na elaboração das Demonstrações Financeiras foram as seguintes:

#### **3.1 Bases de Apresentação**

As Demonstrações Financeiras foram preparadas de acordo com as Bases de Apresentação das Demonstrações Financeiras (BADF)

##### **3.1.1 Regime do Acréscimo (periodização económica):**

Os efeitos das transações e de outros acontecimentos são reconhecidos quando eles ocorram (satisfeitas as definições e os critérios de reconhecimento de acordo com a estrutura conceptual, independentemente do momento do pagamento ou do recebimento) sendo registados contabilisticamente e relatados nas demonstrações financeiras dos períodos com os quais se relacionem. As diferenças entre os montantes recebidos e pagos e os correspondentes rendimentos e gastos são registados nas respetivas contas das rubricas “Devedores e credores por acréscimos” e “Diferimentos”.

##### **3.1.2 Continuidade:**

Com base na informação disponível e as expectativas futuras, a Entidade continuará a operar no futuro previsível, assumindo que não há a intenção nem a necessidade de liquidar ou de reduzir consideravelmente o nível das suas operações. Para as Entidades do Sector Não Lucrativo, este pressuposto não corresponde a um conceito económico ou financeiro, mas sim à manutenção da atividade de prestação de serviços ou à capacidade de cumprir os seus fins.

##### **3.1.3 Compreensibilidade**

As Demonstrações Financeiras devem ser de fácil compreensão para os Utentes da informação que relatam. Contudo, não devem ser evitadas matérias complexas, dado que elas são, por norma, fundamentais à tomada de decisão.

##### **3.1.4 Relevância**

Toda a informação produzida é relevante quando influencia a tomada de decisões dos utentes, ajudando a compreender o passado, realizar o presente e projetar o futuro, expurgando erros ou ineficiências.

### **3.1.5 Materialidade**

A relevância da informação é afetada pela sua natureza e materialidade. A materialidade depende da quantificação da omissão ou erro. A informação é material se a sua omissão ou inexactidão influenciarem as decisões económicas tomadas por parte dos utentes com base nas demonstrações financeiras. Itens que não são materialmente relevantes para justificar a sua apresentação separada nas demonstrações financeiras podem ser materialmente relevantes para que sejam discriminados nas notas deste anexo.

### **3.1.6 Fiabilidade**

A informação apenas é útil se for fiável. Para tal, deve estar expurgada de erros e preconceitos que vão enviesar a tomada de decisão. Mais do que opiniões, ela deve refletir factos consolidados e comprovados.

### **3.1.7 Representação Fidedigna**

A fiabilidade da informação adquire-se com a representação fidedigna das transações e outros acontecimentos que se pretende relatar. Mesmo que sujeita a riscos, deve haver a preocupação constante mensurar todos os valores recorrendo a ferramentas e factos que documentem e confirmem segurança na hora da tomada de decisão.

### **3.1.8 Neutralidade**

A informação deve ser neutra. As opiniões e preconceitos são atitudes que enviesam a tomada de decisão.

### **3.1.9 Prudência**

A incerteza e o risco marcam o quotidiano das organizações. As dívidas incobráveis, as vidas úteis prováveis, as reclamações em sede de garantia conferem graus de incerteza mais ou menos relevantes que devem ser relevados nas demonstrações financeiras. Contudo, deve manter-se rigor nesta análise, de forma a não subavaliar ou sobreavaliar os acontecimentos, não criar reservas ocultas, nem provisões excessivas.

### **3.1.10 Plenitude**

A informação é fiável quando nas demonstrações financeiras respeita os limites de materialidade e de custo. Omissões podem induzir em erro, pois podem produzir dados falsos ou deturpadores da realidade e levar a decisões erradas.

MS

### **3.1.11 Comparabilidade**

A informação comparativa deve ser divulgada, nas Demonstrações Financeiras, com respeito ao período anterior. Respeitando ao Princípio da Continuidade da Entidade, as políticas contabilísticas devem ser levados a efeito de maneira consistente em toda a Entidade e ao longo do tempo e de maneira consistente. Procedendo-se a alterações das políticas contabilísticas, as quantias comparativas afetadas pela reclassificação devem ser divulgadas, tendo em conta:

- A natureza da reclassificação;
- A quantia de cada item ou classe de itens que tenha sido reclassificada; e
- Razão para a reclassificação.

## **3.2 Políticas de Reconhecimento e Mensuração**

### **3.2.1 Fluxos de Caixa**

A direção deve comentar quantias dos saldos significativos de caixa e seus equivalentes que não estão disponíveis para uso. Os valores inscritos na rubrica de caixa e em depósitos bancários devem ser desagregados, para melhor compreensão.

Devem ser divulgados agregadamente, no que respeita tanto à obtenção como à perda de controlo de subsidiárias ou de outras unidades empresariais durante o período cada um dos seguintes pontos:

- a) A retribuição total paga ou recebida;
- b) A parte da retribuição que consista em caixa e seus equivalentes;
- c) A quantia de caixa e seus equivalentes na subsidiária ou na unidade empresarial sobre as quais o controlo é obtido ou perdido; e
- d) A quantia dos ativos e passivos que não sejam caixa e seus equivalentes na subsidiária ou unidade empresarial sobre as quais o controlo é obtido ou perdido, resumida por cada categoria principal.

Devem ser indicadas as transações de investimento e de financiamento que não tenham exigido o uso de caixa e seus equivalentes, de forma a proporcionar toda a informação relevante acerca das atividades de investimento e de financiamento.

### **3.2.2 Ativos Fixos Tangíveis**

Os “Ativos Fixos Tangíveis” encontram-se registados ao custo de aquisição, o qual inclui o custo de compra, quaisquer custos diretamente atribuíveis às atividades necessárias para colocar os ativos na localização e condição necessárias para operarem da forma pretendida, deduzido das depreciações e das perdas por imparidade acumuladas.

Os ativos que foram atribuídos à Entidade a título gratuito encontram-se mensurados ao seu justo valor, ao valor pelo qual figuravam na contabilidade.

As despesas subsequentes que a Entidade tenha com manutenção e reparação dos ativos são registadas como gastos no período em que são incorridas, desde que não sejam suscetíveis de gerar benefícios económicos futuros adicionais.

As depreciações são calculadas, assim que os bens estão em condições de ser utilizados, pelo método da linha reta em conformidade com o período de vida útil estimado para cada grupo de bens.

### **3.2.3 Inventários**

As matérias-primas, subsidiárias e de consumo encontram-se valorizadas pelo seu custo.

A Entidade adota como método de custeio dos inventários o custo médio ponderado.

### **3.2.4 Instrumentos Financeiros**

#### **Clientes e outras contas a Receber**

Os “Clientes” e as “Outras contas a receber” encontram-se registadas pelo seu custo estando deduzidas no Balanço das Perdas por Imparidade, quando estas se encontram reconhecidas, para assim retratar o valor realizável líquido.

As “Perdas por Imparidade” são registadas na sequência de eventos ocorrido que apontem de forma objetiva e quantificável, através de informação recolhida, que o saldo em dívida não será recebido (total ou parcialmente).

#### **Caixa e Depósitos Bancários**

A rubrica “Caixa e depósitos bancários” inclui caixa e depósitos bancários de curto prazo que possam ser imediatamente mobilizáveis sem risco significativo de flutuações de valor.

### Fornecedores e outras contas a pagar

As dívidas registadas em “Fornecedores” e “Outras contas a pagar” são contabilizadas pelo seu valor nominal.

### **3.2.5 Fundos Patrimoniais**

A rubrica “Fundos” constitui o interesse residual nos ativos após dedução dos passivos.

Os “Fundos Patrimoniais” são compostos por:

- fundos atribuídos pelos fundadores da Entidade ou terceiros;
- fundos acumulados e outros excedentes;

### **3.2.6 Estado e Outros Entes Públicos**

Nos termos do n.º 1 do art.º 10 do Código do Imposto sobre o Rendimento das Pessoas Coletivas (CIRC) estão isentos de Imposto sobre o Rendimento das Pessoas Coletivas (IRC):

- a) “As pessoas coletivas de utilidade pública administrativa;
- b) As instituições particulares de solidariedade social e Entidades anexas, bem como as pessoas coletivas àquelas legalmente equiparadas;
- c) As pessoas coletivas de mera utilidade pública que prossigam, exclusiva ou predominantemente, fins científicos ou culturais, de caridade, assistência, beneficência, solidariedade social ou defesa do meio ambiente.”

## **4 Políticas contabilísticas, alterações nas estimativas contabilísticas e erros:**

Não se verificaram quaisquer efeitos resultantes de alteração voluntária em políticas contabilísticas.



## 5 Ativos Fixos Tangíveis

### Outros Ativos Fixos Tangíveis

A quantia escriturada bruta, as depreciações acumuladas, a reconciliação da quantia escriturada no início e no fim dos períodos de 2022 e de 2021, mostrando as adições, os abates e alienações, as depreciações e outras alterações, foram desenvolvidas de acordo com o seguinte quadro:

| Descrição                      | 2023             |                       |             |                |                |                  |
|--------------------------------|------------------|-----------------------|-------------|----------------|----------------|------------------|
|                                | Saldo inicial    | Aquisições / Dotações | Abates      | Transferências | Revalorizações | Saldo final      |
| <b>Custo</b>                   |                  |                       |             |                |                |                  |
| Terrenos e recursos naturais   | 8.209            |                       |             |                |                | 8.209            |
| Edifícios e outras construções | 2.444.484        | 6.085                 |             |                |                | 2.450.569        |
| Equipamento básico             | 514.944          | 33.366                |             |                |                | 548.310          |
| Equipamento de transporte      | 226.555          | 56.151                |             |                |                | 282.706          |
| Equipamento biológico          |                  |                       |             |                |                |                  |
| Equipamento administrativo     | 53.314           | 1.623                 |             |                |                | 54.937           |
| Outros Ativos fixos tangíveis  | 15.751           |                       |             |                |                | 15.751           |
| <b>Total</b>                   | <b>3.263.257</b> | <b>97.224</b>         |             |                |                | <b>3.360.482</b> |
| <b>Depreciações acumuladas</b> |                  |                       |             |                |                |                  |
| Terrenos e recursos naturais   |                  |                       |             |                |                |                  |
| Edifícios e outras construções | 850.217          | 36.032                |             |                |                | 886.249          |
| Equipamento básico             | 353.029          | 23.040                |             |                |                | 376.069          |
| Equipamento de transporte      | 207.605          | 4.140                 |             |                |                | 211.745          |
| Equipamento biológico          |                  |                       |             |                |                |                  |
| Equipamento administrativo     | 51.156           | 1.983                 |             |                |                | 53.139           |
| Outros Ativos fixos tangíveis  | 15.751           |                       |             |                |                | 15.751           |
| <b>Total</b>                   | <b>1.477.757</b> | <b>65.196</b>         | <b>0,00</b> | <b>147.109</b> | <b>0,00</b>    | <b>1.542.953</b> |



| Descrição                      | 2022             |                       |             |                |                |                  |
|--------------------------------|------------------|-----------------------|-------------|----------------|----------------|------------------|
|                                | Saldo inicial    | Aquisições / Dotações | Abates      | Transferências | Revalorizações | Saldo final      |
| <b>Custo</b>                   |                  |                       |             |                |                |                  |
| Terrenos e recursos naturais   | 8.209            |                       |             |                |                | 8.209            |
| Edifícios e outras construções | 2.571.914        | 909                   |             | -128.339       |                | 2.444.484        |
| Equipamento básico             | 357.561          | 5.678                 |             | 151.705        |                | 514.944          |
| Equipamento de transporte      | 204.622          |                       |             | 21.933         |                | 226.555          |
| Equipamento biológico          |                  |                       |             |                |                |                  |
| Equipamento administrativo     | 52.611           | 2.518                 |             | -1.815         |                | 53.314           |
| Outros Ativos fixos tangíveis  | 51.935           |                       |             | -36.184        |                | 15.751           |
| <b>Total</b>                   | <b>3.246.852</b> | <b>9.105</b>          |             |                |                | <b>3.263.257</b> |
| <b>Depreciações acumuladas</b> |                  |                       |             |                |                |                  |
| Terrenos e recursos naturais   |                  |                       |             |                |                |                  |
| Edifícios e outras construções | 945.811          | 36.032                |             | 131.626        |                | 850.217          |
| Equipamento básico             | 317.513          | 35.516                |             |                |                | 353.029          |
| Equipamento de transporte      | 196.067          | 11.043                |             |                |                | 207.605          |
| Equipamento biológico          |                  |                       |             |                |                |                  |
| Equipamento administrativo     | 52.033           | 360                   |             | 1.237          |                | 51.156           |
| Outros Ativos fixos tangíveis  | 29.996           |                       |             | 14.245         |                | 15.751           |
| <b>Total</b>                   | <b>1.537.915</b> |                       | <b>0,00</b> | <b>147.109</b> | <b>0,00</b>    | <b>1.477.757</b> |

## 6 Inventários

Em 31 de Dezembro 2022 e de 2023 a rubrica "Inventários" apresentava os seguintes valores:

| Descrição   | 2022               |                |                                   |                  | 2023           |                                   |                  |
|---|--------------------|----------------|-----------------------------------|------------------|----------------|-----------------------------------|------------------|
|   | Inventário inicial | Compras        | Reclassificações e Regularizações | Inventário final | Compras        | Reclassificações e Regularizações | Inventário final |
| <b>Mercadorias</b>  |                    |                |                                   |                  |                |                                   |                  |
| Matérias-primas, subsidiárias e de consumo                      | 2.271              | 158.630        |                                   | 2.231            | 176.236        | 58.820                            | 3.651            |
| Produtos acabados e intermédios                                 |                    |                |                                   |                  |                |                                   |                  |
| Subprodutos, desperdícios, resíduos e refugos                   |                    |                |                                   |                  |                |                                   |                  |
| Produtos e trabalhos em curso                                   |                    |                |                                   |                  |                |                                   |                  |
| <b>Total</b>  | <b>2.271</b>       | <b>158.630</b> | <b>0,00</b>                       | <b>2.231</b>     | <b>176.236</b> | <b>58.820</b>                     | <b>3.651</b>     |
| <b>Custo das mercadorias vendidas e das matérias consumidas</b> |                    |                |                                   |                  |                |                                   |                  |
|   |                    |                | 158.670                           |                  | 115.994        |                                   |                  |
| <b>Variações nos inventários da produção</b>                    |                    |                |                                   |                  |                |                                   |                  |
|   |                    |                |                                   |                  |                |                                   |                  |

*Handwritten signature*

## 7 Rédito

Para os períodos de 2023 e 2022 foram reconhecidos os seguintes Réditos:

| Descrição                    | 2023           | 2022           |
|------------------------------|----------------|----------------|
| Vendas                       |                |                |
| <b>Prestação de Serviços</b> |                |                |
| Quotas de utilizadores       | 597.459        | 591.894        |
| Quotizações e joias          |                |                |
| Serviços Secundários         | 38.538         | 36.497         |
| Comparticipação Utentes      |                |                |
| Juros                        |                |                |
| Royalties                    |                |                |
| Dividendos                   |                |                |
| <b>Total</b>                 | <b>635.997</b> | <b>628.391</b> |

## 8 Subsídios do Governo e apoios do Governo

A 31 de Dezembro de 2023 e 2022, a Entidade tinha os seguintes saldos nas rubricas de "Subsídios do Governo" e "Apoios do Governo":

| Descrição                 | 2023           | 2022           |
|---------------------------|----------------|----------------|
| <b>ISS, IP</b>            |                |                |
|                           | 863.802        | 767.563        |
| <b>IEFP</b>               |                |                |
|                           | 38.389         | 66.522         |
| <b>Autarquias</b>         |                |                |
|                           | 39.822         | 6.464          |
| <b>Doações e Heranças</b> |                |                |
| Doações                   | 12.521         | 11.167         |
| Outras                    | 37.209         | 28.913         |
| <b>Total</b>              | <b>991.743</b> | <b>880.629</b> |

## 9 Benefícios dos empregados

O número médio de pessoas ao serviço da Entidade em 2023 foi de 83 colaboradores.

Os gastos que a Entidade incorreu com os funcionários foram os seguintes:

| Descrição  | 2023             | 2022             |
|--|------------------|------------------|
| Remunerações aos Órgãos Sociais                          |                  |                  |
| Remunerações ao pessoal                                  | 973.605          | 816.690          |
| Benefícios Pós-Emprego                                   |                  |                  |
| Indemnizações  |                  | 5.615            |
| Encargos sobre as Remunerações                           | 223.527          | 180.930          |
| Seguros de Acidentes no Trabalho e Doenças Profissionais | 34.356           | 22.079           |
| Gastos de Acção Social                                   |                  |                  |
| Outros Gastos com o Pessoal                              | 11.416           | 10.786           |
| <b>Total</b>   | <b>1.242.904</b> | <b>1.036.100</b> |

## 10 Divulgações exigidas por outros diplomas legais

A Entidade não apresenta dívidas ao Estado em situação de mora, nos termos do Decreto-Lei 534/80, de 7 de Novembro.

Dando cumprimento ao estabelecido no Decreto-Lei 411/91, de 17 de Outubro, informa-se que a situação da Entidade perante a Segurança Social se encontra regularizada, dentro dos prazos legalmente estipulados.

## 11 Outras Informações

De forma a uma melhor compreensão das restantes demonstrações financeiras, são divulgadas as seguintes informações.

### 11.1 Clientes e Utentes

Para os períodos de 2023 e 2022 a rubrica “Clientes” encontra-se desagregada da seguinte for:

| Descrição                                   | 2023         | 2022          |
|---|--------------|---------------|
| <b>Clientes e Utentes c/c</b>               |              |               |
| Clientes                                    |              |               |
| Utentes                                     | 6.646        | 19.473        |
| <b>Clientes e Utentes títulos a receber</b> |              |               |
| Clientes                                    |              |               |
| Utentes                                     |              |               |
| <b>Clientes e Utentes factoring</b>         |              |               |
| Clientes                                    |              |               |
| Utentes                                     |              |               |
| <b>Clientes e Utentes cobrança duvidosa</b> |              |               |
| Clientes                                    |              |               |
| Utentes                                     |              |               |
| <b>Total</b>                                | <b>6.646</b> | <b>19.473</b> |

Nos períodos de 2022 e 2021 foram registadas as seguintes “Perdas por Imparidade”:

### 11.2 Outras contas a receber

A rubrica “Outras contas a receber” tinha, em 31 de Dezembro de 2023 e 2022, a seguinte decomposição:

| Descrição                                     | 2023     | 2022          |
|---|----------|---------------|
| Remunerações a pagar ao pessoal               |          |               |
| Adiantamentos ao pessoal                      |          |               |
| Adiantamentos a Fornecedores de Investimentos | 0        | 66.558        |
| Devedores por acréscimos de rendimentos       |          |               |
| Outras operações                              |          |               |
| Outros Devedores                              |          |               |
| Perdas por Imparidade                         |          |               |
| <b>Total</b>                                  | <b>0</b> | <b>66.558</b> |

### 11.3 Caixa e Depósitos Bancários

A rubrica de “Caixa e Depósitos Bancários”, a 31 de Dezembro de 2023 e 2022, encontrava-se com os seguintes saldo:

| Descrição         | 2023           | 2022           |
|-------------------|----------------|----------------|
| Caixa             | 153            | 75             |
| Depósitos à ordem | 219.131        | 172.988        |
| Depósitos a prazo |                |                |
| Outros            |                |                |
| <b>Total</b>      | <b>219.284</b> | <b>173.063</b> |

### 11.4 Fundos Patrimoniais

Nos “Fundos Patrimoniais” ocorreram as seguintes variações:

| Descrição                                | Saldo Inicial    | Aumentos | Diminuições   | Saldo Final      |
|--|------------------|----------|---------------|------------------|
| Fundos                                   | 121.666          |          |               | 121.666          |
| Excedentes técnicos                      |                  |          |               |                  |
| Reservas                                 |                  |          |               |                  |
| Resultados transitados                   | 1.081.597        | 51.127   |               | 1.132.724        |
| Excedentes de revalorização              |                  |          |               |                  |
| Outras variações nos fundos patrimoniais | 652.783          |          | 18.533        | 634.250          |
| <b>Total</b>                             | <b>1.856.045</b> |          | <b>27.326</b> | <b>1.888.639</b> |

### 11.5 Fornecedores

O saldo da rubrica de “Fornecedores” é discriminado da seguinte forma:

| Descrição                                       | 2023          | 2022          |
|---|---------------|---------------|
| Fornecedores c/c                                | 23.711        | 45.766        |
| Fornecedores títulos a pagar                    |               |               |
| Fornecedores facturas em recepção e conferência |               |               |
| <b>Total</b>                                    | <b>23.711</b> | <b>45.766</b> |

## 11.6 Estado e Outros Entes Públicos

A rubrica de "Estado e outros Entes Públicos" está dividida da seguinte forma:

| Descrição  | 2023          | 2022          |
|--|---------------|---------------|
| <b>Activo</b>  |               |               |
| Imposto sobre o Rendimentos das Pessoas Colectivas (IRC) |               |               |
| Imposto sobre o Valor Acrescentado (IVA)                 | 3.738         | 1.289         |
| Outros Impostos e Taxas                                  |               |               |
| <b>Total</b>   | <b>3.738</b>  |               |
| <b>Passivo</b>   |               |               |
| Imposto sobre o Rendimentos das Pessoas colectivas (IRC) |               |               |
| Imposto sobre o Valor Acrescentado (IVA)                 |               |               |
| Imposto sobre o Rendimentos das Pessoas Singulares (IRS) | 3.361         | 7.674         |
| Segurança Social   | 20.670        | 21.904        |
| Outros Impostos e Taxas                                  |               | 338           |
| <b>Total</b>   | <b>24.031</b> | <b>29.916</b> |

## 11.7 Outras Contas a Pagar

A rubrica "Outras contas a pagar" desdobra-se da seguinte forma:

| Descrição                               | 2023         |                | 2022         |                |
|---|--------------|----------------|--------------|----------------|
|   | Não Corrente | Corrente       | Não Corrente | Corrente       |
| <b>Pessoal</b>                          |              |                |              |                |
| Remunerações a pagar                    |              | 146.947        |              | 138.919        |
| Cauções                                 |              |                |              |                |
| Outras operações                        |              |                |              |                |
| Perdas por imparidade acumuladas        |              |                |              |                |
| <b>Fornecedores de Investimentos</b>    |              |                |              |                |
| <b>Credores por acréscimo de gastos</b> |              |                |              |                |
| <b>Outros credores</b>                  |              |                |              |                |
| <b>Total</b>                            | <b>0,00</b>  | <b>146.947</b> | <b>0,00</b>  | <b>138.919</b> |

## 11.8 Subsídios, doações e legados à exploração

A Entidade reconheceu, nos períodos de 2023 e 2022, os seguintes subsídio, doações, heranças e legados:

| Descrição                                   | 2023           | 2022           |
|---|----------------|----------------|
| Subsídios do Estado e outros entes públicos | 863.802        | 767.563        |
| Subsídios de outras entidades               | 78.211         | 85.246         |
| Doações e heranças                          | 49.730         | 27.820         |
| Legados                                     |                |                |
| <b>Total</b>                                | <b>991.743</b> | <b>880.629</b> |

Os "Subsídios e Apoios do Governo" estão divulgados de forma mais exaustiva na Nota 8.

### 11.9 Fornecimentos e serviços externos

A repartição dos “Fornecimentos e serviços externos” nos períodos findos em 31 de Dezembro de 2023 e 2022, foi a seguinte:

| Descrição                          | 2023           | 2022           |
|------------------------------------|----------------|----------------|
| Subcontratos                       |                | 23.965         |
| Serviços especializados            | 71.674         | 71.157         |
| Materiais                          | 32.703         | 32.740         |
| Energia e fluidos                  | 81.058         | 104.472        |
| Deslocações, estadas e transportes | 466            | 115            |
| Serviços diversos                  | 46.750         | 55.583         |
| Encargos com Utentes               |                |                |
| <b>Total</b>                       | <b>232.651</b> | <b>264.067</b> |

### 11.10 Outros rendimentos

A rubrica de “Outros rendimentos” encontra-se dividida da seguinte forma:

| Descrição   | 2023          | 2022          |
|---|---------------|---------------|
| Rendimentos Suplementares   |               |               |
| Descontos de pronto pagamento obtidos                               | 65            | 335           |
| Recuperação de dívidas a receber                                    |               |               |
| Ganhos em inventários   |               |               |
| Rendimentos em subsidiárias, associadas e empreendimentos conjuntos |               |               |
| Rendimentos nos restantes activos financeiros                       | 476           | 1.707         |
| Rendimentos em investimentos não financeiros                        | 2602          | 101           |
| Outros rendimentos  | 42.074        | 32.300        |
| <b>Total</b>  | <b>45.217</b> | <b>34.443</b> |



### 11.11 Outros gastos

A rubrica de "Outros gastos" encontra-se dividida da seguinte forma:

| Descrição  | 2023         | 2022         |
|--|--------------|--------------|
| Impostos   | 94           | 302          |
| Descontos de pronto pagamento concedidos                       | 2            |              |
| Incobráveis  |              |              |
| Perdas em inventários  |              |              |
| Gastos em subsidiárias, associadas e empreendimentos conjuntos |              |              |
| Gastos nos restantes investimentos financeiros                 |              |              |
| Gastos em investimentos não financeiros                        | 2.766        |              |
| Outros Gastos  | 1.166        | 2.340        |
| <b>Total</b>   | <b>4.028</b> | <b>2.642</b> |

### 11.12 Resultados Financeiros

Nos períodos de 2023 e 2022 foram reconhecidos os seguintes gastos e rendimentos relacionados com juros e similares:

| Descrição                                    | 2023         | 2022       |
|--|--------------|------------|
| <b>Juros e gastos similares suportados</b>   |              |            |
| Juros suportados                             | 0.44         | 150        |
| Diferenças de câmbio desfavoráveis           |              |            |
| Outros gastos e perdas de financiamento      |              |            |
| <b>Total</b>                                 | <b>0.44</b>  | <b>150</b> |
| <b>Juros e rendimentos similares obtidos</b> |              |            |
| Juros obtidos                                | 62.78        |            |
| Dividendos obtidos                           |              |            |
| Outros Rendimentos similares                 |              |            |
| <b>Total</b>                                 | <b>62.78</b> |            |
| <b>Resultados Financeiros</b>                | <b>62.34</b> |            |

### 11.13 Acontecimentos após data de Balanço

Não são conhecidos à data quaisquer eventos subsequentes, com impacto significativo nas Demonstrações Financeiras de 31 de Dezembro de 2023.

Após o encerramento do período, e até à elaboração do presente anexo, não se registaram outros factos suscetíveis de modificar a situação relevada nas contas.

**Demonstração de Resultados a 31 de Dezembro de 2023:**


| RENDIMENTOS E GASTOS   | PERÍODO          |                  |
|--|------------------|------------------|
|  | Dez 2023         | Dez 2022         |
| Vendas e serviços prestados  | 635 996,64       | 628 390,91       |
| Subsídios, doações e legados à exploração                                  | 991 742,93       | 880 628,71       |
| Custo das mercadorias vendidas e das matérias consumidas                   | -115 994,00      | -158 670,41      |
| Fornecimentos e serviços externos  | -232 651,34      | -264 067,26      |
| Gastos com o pessoal   | -1 242 903,65    | -1 036 099,54    |
| Outros rendimentos   | 45 216,63        | 34 108,18        |
| Outros gastos  | -4 027,52        | -2 648,05        |
| <b>Resultado antes de depreciações, gastos de financiamento e impostos</b> | <b>77 379,69</b> | <b>81 642,54</b> |
| Gastos/reversões de depreciação e de amortização                           | -65 195,54       | -57 673,31       |
| <b>Resultado operacional (antes de gastos de financiamento e impostos)</b> | <b>12 184,15</b> | <b>23 969,23</b> |
| Juros e rendimentos similares obtidos                                      | 62,78            | 335,40           |
| Juros e gastos similares suportados  | -0,44            | -158,30          |
| <b>Resultado antes de impostos</b>   | <b>12 246,49</b> | <b>24 146,33</b> |
| <b>Resultado líquido do período</b>  | <b>12 246,49</b> | <b>24 146,33</b> |



**Balanço a 31 de Dezembro de 2023:**

| RUBRICAS  | DATAS               |                     |
|---|---------------------|---------------------|
|   | Dez 2023            | Dez 2022            |
| <b>ATIVO</b>  |                     |                     |
| <b>Ativo não corrente</b>                               |                     |                     |
| Ativos fixos tangíveis                                  | 1 837 094,94        | 1 809 043,18        |
| Outros créditos e ativos não correntes                  | 10 829,26           | 10 414,52           |
|   | <b>1 847 924,20</b> | <b>1 819 457,70</b> |
| <b>Ativo corrente</b>                                   |                     |                     |
| Inventários   | 3 651,01            | 2 230,50            |
| Créditos a receber                                      | 22 022,51           | 105 167,90          |
| Estado e outros entes públicos                          |                     | 1 288,88            |
| Diferimentos  | 6 580,80            | 209,99              |
| Caixa e depósitos bancários                             | 219 283,27          | 173 062,92          |
|   | <b>251 537,59</b>   | <b>281 960,19</b>   |
| <b>Total do ativo</b>                                   | <b>2 099 461,79</b> | <b>2 101 417,89</b> |
| <b>FUNDOS PATRIMONIAIS E PASSIVO</b>                    |                     |                     |
| <b>Fundos patrimoniais</b>                              |                     |                     |
| Fundos  | 121 665,52          | 121 665,52          |
| Resultados transitados                                  | 1 132 723,72        | 1 081 596,49        |
| Ajustamentos / outras variações nos fundos patrimoniais | 634 250,00          | 652 783,46          |
|   |                     |                     |
| Resultado líquido do período                            | 12 246,49           | 24 146,33           |
| <b>Total dos fundos patrimoniais</b>                    | <b>1 900 885,73</b> | <b>1 880 191,80</b> |
| <b>Passivo</b>  |                     |                     |
| <b>Passivo não corrente</b>                             |                     |                     |
|   |                     |                     |
| <b>Passivo corrente</b>                                 |                     |                     |
| Fornecedores  | 23 711,46           | 45 765,70           |
| Estado e outros entes públicos                          | 27 768,30           | 29 915,57           |
| Outros passivos correntes                               | 147 096,30          | 145 544,82          |
|   | <b>198 576,06</b>   | <b>221 226,09</b>   |
| <b>Total do passivo</b>                                 | <b>198 576,06</b>   | <b>221 226,09</b>   |
| <b>Total dos fundos patrimoniais e do passivo</b>       | <b>2 099 461,79</b> | <b>2 101 417,89</b> |

BR



Anexo às Demonstrações Financeiras a 31/12/2023

Demonstração de Resultados por respostas sociais a 31 de Dezembro de 2023



| Centro Social Paroquial de Santa Catarina        |                                    |              |              |              |              |              |                |                 |              |                  |             |                |  |  |  |  |  |  |
|--|------------------------------------|--------------|--------------|--------------|--------------|--------------|----------------|-----------------|--------------|------------------|-------------|----------------|--|--|--|--|--|--|
| Exercício de 2023                                |                                    |              |              |              |              |              |                |                 |              |                  |             |                |  |  |  |  |  |  |
| DEMONSTRAÇÃO DE RESULTADOS POR RESPOSTAS SOCIAIS |                                    |              |              |              |              |              |                |                 |              |                  |             |                |  |  |  |  |  |  |
| SNC  | Respostas Sociais                  | Creche       | Pre-escolar  | ATL          | Centro Dia   | A.D.         | AD - Integrado | Centro Convívio | ESPT         | Serv. Tributados | Bens Doados | Acumulado      |  |  |  |  |  |  |
|  |                                    | 101          | 102          | 106          | 103          | 104          | 105            | 108             | 112          |                  | 701         |                |  |  |  |  |  |  |
| 72   | Prest.Serviços                     | 34.666,71 €  | 76.479,65 €  | 22.558,75 €  | 36.455,51 €  | 98.675,60 €  | 30.252,12 €    | 5.776,80 €      | 292.593,97 € | 38.537,53 €      |             | 635.996,64 €   |  |  |  |  |  |  |
| 751  | ISS IP Centros debritas            | 284.434,26 € | 87.704,78 €  | - €          | 36.431,01 €  | 169.586,43 € | 66.875,02 €    | 10.204,38 €     | 208.565,64 € |                  |             | 963.801,52 €   |  |  |  |  |  |  |
| 752  | Subsídio Outras entidades públicas | 16.622,49 €  | 14.129,14 €  | 17.958,75 €  | 5.817,85 €   | 39.154,74 €  | 4.986,83 €     | 7.480,15 €      | 21.791,46 €  |                  |             | 127.941,41 €   |  |  |  |  |  |  |
|  |                                    | 335.723,46 € | 178.313,57 € | 40.517,50 €  | 78.704,37 €  | 307.416,77 € | 102.113,97 €   | 23.461,33 €     | 522.951,07 € | 38.537,53 €      | - €         | 1.627.739,57 € |  |  |  |  |  |  |
| 61   | CMVMC                              | 21.178,42 €  | 18.001,82 €  | 9.530,37 €   | 7.412,72 €   | 20.119,83 €  | 6.353,69 €     | 9.530,37 €      | 17.742,59 €  | 6.124,20 €       |             | 115.994,00 €   |  |  |  |  |  |  |
| 62   | Fornecimentos e Serviços Externos  | 37.674,78 €  | 32.441,43 €  | 22.478,49 €  | 17.542,18 €  | 39.177,88 €  | 17.967,53 €    | 20.711,03 €     | 41.767,50 €  | 2.890,52 €       |             | 232.651,34 €   |  |  |  |  |  |  |
| 63   | Gastos com o pessoal               | 189.550,54 € | 112.387,70 € | 69.167,14 €  | 87.272,45 €  | 171.602,46 € | 85.462,89 €    | 50.035,56 €     | 473.702,12 € | 3.722,79 €       |             | 1.242.903,65 € |  |  |  |  |  |  |
| 65+67+68   | Outros gastos operacionais         | 786,74 €     | 673,45 €     | 371,23 €     | 295,66 €     | 749,00 €     | 257,89 €       | 371,23 €        | 522,29 €     |                  |             | 4.027,52 €     |  |  |  |  |  |  |
| 64   | Amortizações e ajustamentos        | 5.214,46 €   | 6.279,43 €   | 7.606,68 €   | 4.909,40 €   | 4.746,85 €   | 4.746,85 €     | 6.651,18 €      | 25.040,69 €  |                  |             | 65.195,54 €    |  |  |  |  |  |  |
|  | Custos Operacionais (fixos)        | 254.404,94 € | 169.783,04 € | 109.151,91 € | 117.432,41 € | 236.396,02 € | 114.788,85 €   | 87.299,37 €     | 558.775,19 € | 12.737,51 €      | - €         | 1.660.772,05 € |  |  |  |  |  |  |
|  | Resultados Operacionais            | 81.318,52 €  | 8.529,73 €   | 68.636,41 €  | 38.728,04 €  | 71.020,75 €  | 12.674,88 €    | 63.838,04 €     | 35.824,12 €  | 25.800,02 €      | - €         | 33.032,48 €    |  |  |  |  |  |  |
| 78+79  | Proventos financeiros              | 5.659,93 €   | 5.659,93 €   | 5.659,93 €   | 5.659,93 €   | 5.659,93 €   | 5.659,93 €     | 5.659,93 €      | 5.659,93 €   |                  |             | 45.279,41 €    |  |  |  |  |  |  |
| 69   | Gastos de financiamento            | 0,06 €       | 0,06 €       | 0,06 €       | 0,06 €       | 0,06 €       | 0,06 €         | 0,06 €          | 0,06 €       |                  |             | 0,44 €         |  |  |  |  |  |  |
|  | Resultados financeiros             | 5.659,87 €   | 5.659,87 €   | 5.659,87 €   | 5.659,87 €   | 5.659,87 €   | 5.659,87 €     | 5.659,87 €      | 5.659,87 €   | - €              | - €         | 45.278,96 €    |  |  |  |  |  |  |
|  | Resultados antes de impostos       | 86.978,39 €  | 14.189,60 €  | 62.976,54 €  | 33.068,17 €  | 76.680,62 €  | 7.015,01 €     | 58.178,17 €     | 30.164,25 €  | 25.800,02 €      | - €         | 12.246,49 €    |  |  |  |  |  |  |

Santa Catarina, 31 de Dezembro de 2023

O Contabilista certificado

Sandra Luísa Inês Jorge Ramalho

A Direcção

Centro Social Paraquical  
Santa Catarina

