

COMPROVATIVO DE ENTREGA DA CONTA DE GERÊNCIA

Ano: 2020

Identificação da Declaração:

Data da receção: 30/06/2021

1. Identificação da Instituição

Nome: CENTRO SOCIAL PAROQUIAL DE SANTA CATARINA

Morada: EST NAC 360 11 SANTA CATARINA

C. Postal: 2500-770

Localidade: SANTA CATARINA CLD

Freguesia: SANTA CATARINA

Concelho: CALDAS DA RAINHA

NISS: 20004940117

NIF: 501330755

Nº Equipamentos: 2

2. Identificação CC

Nome: MARIA GABRIELA GARCIA GOMES

NIF: 123952948

Membro Nº: 49468

3. Tipo de Declaração

- 1ª Declaração ano
 Declaração de retificação

4. Anexos que acompanham a declaração

- Declaração de responsabilidade da instituição pela publicitação das contas / Código Contratos Públicos
 Certificação Legal de Contas
 Parecer do Conselho Fiscal
 Ata de aprovação das contas pelo órgão de administração ou ata de aprovação de contas pela assembleia geral de associados
 Anexo conforme modelo ESNL nos termos da portaria nº 220/2015 de 24 de julho
 Balancete analítico de encerramento de exercício
 Balancete analítico imediatamente anterior ao encerramento do exercício

Anexo Facultativo

- Mapa de trabalho voluntário

5. NÚMERO MÉDIO DE UTENTES E DE PESSOAS AO SERVIÇO DA INSTITUIÇÃO REPARTIDO POR VALÊNCIAS

Equipamento	Resposta Social	Nº Médio Utentes	Nº Médio Func.
SEDE	1103	45	12
SEDE	1104	38	9
SEDE	2101	42	12
SEDE	2102	20	4
SEDE	2103	15	5
SEDE	2302	12	5
SEDE	SERVIÇOS TRIBUTADOS (Actividade)	5	1
SEDE	ACADEMIA JUVENIL (Actividade)	20	2
CENTRO SOCIAL PAROQUIAL STA CATARINA	2107	32	27

Mapa de Valências / Atividades Por Naturezas (Mapa A)

Ano das contas: 2020

Instituição 20004940117 - CENTRO SOCIAL PAROQUIAL DE SANTA CATARINA

Equipamento: 1 - SEDE

Resposta Social/Atividade: 1103 - CRECHE

Início RS/Atividade no ano: Não

Encerramento RS/Atividade no ano: Não

Nº Meses: 12

Tipo de Acordo: Típico

Tipo de Atividade:

Nº Médio de Utentes: 45,00

Nº Médio de Funcionários: 12,00

Mapa de Valências / Atividades Por Naturezas

RENDIMENTOS E GASTOS	NOTAS	PERÍODOS	
		2020	2019
Vendas e serviços prestados	7,18	51 834,71	55.574,86
Subsídios, doações e legados à exploração	8,19	164.053,77	149.977,15
Subsídios de entidades públicas		163.572,09	149.977,15
ISS, IP – Centros Distritais	8,19	158.207,15	147.091,29
ISS, IP – Apoios excecionais e extraordinários	8,19	2.378,23	0,00
Outras entidades públicas	8,19	2.986,71	2.885,86
Subsídios de outras entidades		0,00	0,00
Doações heranças e legados	8,19	481,68	0,00
Variação nos inventários da produção		0,00	0,00
Trabalhos para a própria entidade		0,00	0,00
Custo das mercadorias vendidas e das matérias consumidas	6,16	-10.683,91	-14.902,11
Fornecimentos e serviços externos	16,20	-22.542,23	-26.421,00
Gastos com pessoal	21	-154.980,91	-151.661,94
Ajustamentos de inventários (perdas/reversões)		0,00	0,00
Imparidades de dívidas a receber (perdas/reversões)		0,00	0,00
Provisões (aumentos/reduções)		0,00	0,00
Provisões específicas (aumentos/reduções)		0,00	0,00
Outras imparidades (perdas/reversões)		0,00	0,00
Aumentos/Reduções de justo valor		0,00	0,00
Outros rendimentos	22	2.065,69	7.273,57
Correções relativas a anos anteriores		547,74	289,61
Correções positivas de comparticipações do ISS, IP	22	547,74	0,00
Outras correções de anos anteriores		0,00	289,61
Imputação de subsídios ao investimento	22	1.366,00	1.534,78
Outros rendimentos	22	151,95	5.449,18
Outros gastos	23	-973,39	-3.903,37
Correções relativas a anos anteriores		-649,67	-3.704,54
Correções negativas de comparticipações do ISS, IP		0,00	-3.704,54
Outras correções de anos anteriores	23	-649,67	0,00
Outros gastos	23	-323,72	-198,83
Resultado antes de depreciações, gastos de financiamento e impostos		28.773,73	15.937,16
Gastos/reversões de depreciação e de amortização	5,24	-3.905,00	-3.405,00
Resultado Operacional (antes de gastos de financiamento e impostos)		24.868,73	12.532,16
Juros e rendimentos similares obtidos		0,00	0,00
Juros e gastos similares suportados		0,00	0,00
Resultado antes de impostos		24.868,73	12.532,16
Imposto sobre rendimento do período		0,00	0,00
Resultado líquido do período	13,27	24.868,73	12.532,16

Mapa de Valências / Atividades Por Naturezas (Mapa A)

Ano das contas: 2020

Instituição 20004940117 - CENTRO SOCIAL PAROQUIAL DE SANTA CATARINA

Equipamento: 1 - SEDE

Resposta Social/Atividade: 1104 - ESTABELECIMENTO DE EDUCAÇÃO PRÉ-ESCOLAR

Início RS/Atividade no ano: Não

Encerramento RS/Atividade no ano: Não

Nº Meses: 12

Tipo de Acordo: Típico

Tipo de Atividade:

Nº Médio de Utentes: 38,00

Nº Médio de Funcionários: 9,00

Mapa de Valências / Atividades Por Naturezas

RENDIMENTOS E GASTOS	NOTAS	PERÍODOS	
		2020	2019
Vendas e serviços prestados	7,18	45.675,77	52.110,82
Subsídios, doações e legados à exploração	8,19	84.854,30	82.113,76
Subsídios de entidades públicas		84.426,97	82.113,76
ISS, IP – Centros Distritais	8,19	79.904,88	79.904,88
ISS, IP – Apoios excecionais e extraordinários	8,19	1.534,35	0,00
Outras entidades públicas	8,19	2.987,74	2.208,88
Subsídios de outras entidades		0,00	0,00
Doações heranças e legados	8,19	427,33	0,00
Variação nos inventários da produção		0,00	0,00
Trabalhos para a própria entidade		0,00	0,00
Custo das mercadorias vendidas e das matérias consumidas	6,16	-8.899,45	-12.162,83
Fornecimentos e serviços externos	16,20	-19.345,97	-22.501,31
Gastos com pessoal	21	-112.218,32	-122.833,83
Ajustamentos de inventários (perdas/reversões)		0,00	0,00
Imparidades de dívidas a receber (perdas/reversões)		0,00	0,00
Provisões (aumentos/reduções)		0,00	0,00
Provisões específicas (aumentos/reduções)		0,00	0,00
Outras imparidades (perdas/reversões)		0,00	0,00
Aumentos/Reduções de justo valor		0,00	0,00
Outros rendimentos	22	13.404,33	20.127,96
Correções relativas a anos anteriores		9.407,52	10.935,76
Correções positivas de participações do ISS, IP	22	9.407,52	10.658,64
Outras correções de anos anteriores		0,00	277,12
Imputação de subsídios ao investimento	22	300,00	134,17
Outros rendimentos	22	3.696,81	9.058,03
Outros gastos	23	-1.238,84	-156,88
Correções relativas a anos anteriores		-988,33	0,00
Correções negativas de participações do ISS, IP		0,00	0,00
Outras correções de anos anteriores	23	-988,33	0,00
Outros gastos	23	-250,51	-156,88
Resultado antes de depreciações, gastos de financiamento e impostos		2.231,82	-3.302,31
Gastos/reversões de depreciação e de amortização	5,24	-4.534,00	-3.806,50
Resultado Operacional (antes de gastos de financiamento e impostos)		-2.302,18	-7.108,81
Juros e rendimentos similares obtidos		0,00	0,00
Juros e gastos similares suportados		0,00	0,00
Resultado antes de impostos		-2.302,18	-7.108,81
Imposto sobre rendimento do período		0,00	0,00
Resultado líquido do período	13,27	-2.302,18	-7.108,81

Mapa de Valências / Atividades Por Naturezas (Mapa A)

Ano das contas: 2020

Instituição 20004940117 - CENTRO SOCIAL PAROQUIAL DE SANTA CATARINA

Equipamento: 1 - SEDE

Resposta Social/Atividade: 2101 - SERVIÇO DE APOIO DOMICILIÁRIO

Início RS/Atividade no ano: Não

Encerramento RS/Atividade no ano: Não

Nº Meses: 12

Tipo de Acordo: Típico

Tipo de Atividade:

Nº Médio de Utentes: 42,00

Nº Médio de Funcionários: 12,00

Mapa de Valências / Atividades Por Naturezas

RENDIMENTOS E GASTOS	NOTAS	PERÍODOS	
		2020	2019
Vendas e serviços prestados	7,18	87.162,00	85.021,81
Subsídios, doações e legados à exploração	8,19	153.193,76	136.280,22
Subsídios de entidades públicas		152.904,47	136.280,22
ISS, IP – Centros Distritais	8,19	143.463,60	135.111,99
ISS, IP – Apoios excecionais e extraordinários	8,19	3.835,86	0,00
Outras entidades públicas	8,19	5.605,01	1.168,23
Subsídios de outras entidades		0,00	0,00
Doações heranças e legados	8,19	289,29	0,00
Variação nos inventários da produção		0,00	0,00
Trabalhos para a própria entidade		0,00	0,00
Custo das mercadorias vendidas e das matérias consumidas	6,16	-25.903,56	-22.280,93
Fornecimentos e serviços externos	16,20	-38.987,03	-45.355,53
Gastos com pessoal	21	-140.593,31	-139.307,50
Ajustamentos de inventários (perdas/reversões)		0,00	0,00
Imparidades de dívidas a receber (perdas/reversões)		0,00	0,00
Provisões (aumentos/reduções)		0,00	0,00
Provisões específicas (aumentos/reduções)		0,00	0,00
Outras imparidades (perdas/reversões)		0,00	0,00
Aumentos/Reduções de justo valor		0,00	0,00
Outros rendimentos	22	4.270,38	13.454,90
Correções relativas a anos anteriores		269,63	49,09
Correções positivas de participações do ISS, IP	22	269,63	0,00
Outras correções de anos anteriores		0,00	49,09
Imputação de subsídios ao investimento	22	3.160,00	2.005,13
Outros rendimentos	22	840,75	11.400,68
Outros gastos	23	-3.411,74	-4.753,73
Correções relativas a anos anteriores		-2.401,70	-2.344,59
Correções negativas de participações do ISS, IP	23	-269,63	-2.344,59
Outras correções de anos anteriores	23	-2.132,07	0,00
Outros gastos	23	-1.010,04	-2.409,14
Resultado antes de depreciações, gastos de financiamento e impostos		35.730,50	23.059,24
Gastos/reversões de depreciação e de amortização	5,24	-18.257,00	-15.730,00
Resultado Operacional (antes de gastos de financiamento e impostos)		17.473,50	7.329,24
Juros e rendimentos similares obtidos		0,00	0,00
Juros e gastos similares suportados	15,25	-996,21	-1.357,39
Resultado antes de impostos		16.477,29	5.971,85
Imposto sobre rendimento do período		0,00	0,00
Resultado líquido do período	13,27	16.477,29	5.971,85

Mapa de Valências / Atividades Por Naturezas (Mapa A)

Ano das contas: 2020

Instituição 20004940117 - CENTRO SOCIAL PAROQUIAL DE SANTA CATARINA

Equipamento: 1 - SEDE

Resposta Social/Atividade: 2102 - CENTRO DE CONVÍVIO

Início RS/Atividade no ano: Não

Encerramento RS/Atividade no ano: Não

Nº Meses: 12

Tipo de Acordo: Típico

Tipo de Atividade:

Nº Médio de Utentes: 20,00

Nº Médio de Funcionários: 4,00

Mapa de Valências / Atividades Por Naturezas

RENDIMENTOS E GASTOS	NOTAS	PERÍODOS	
		2020	2019
Vendas e serviços prestados	7,18	3.524,47	10.485,05
Subsídios, doações e legados à exploração	8,19	19.573,06	16.136,94
Subsídios de entidades públicas		19.491,76	16.136,94
ISS, IP – Centros Distritais	8,19	13.979,49	12.778,65
ISS, IP – Apoios excecionais e extraordinários	8,19	767,17	0,00
Outras entidades públicas	8,19	4.745,10	3.358,29
Subsídios de outras entidades		0,00	0,00
Doações heranças e legados	8,19	81,30	0,00
Variação nos inventários da produção		0,00	0,00
Trabalhos para a própria entidade		0,00	0,00
Custo das mercadorias vendidas e das matérias consumidas	6,16	-3.042,83	-4.138,16
Fornecimentos e serviços externos	16,20	-5.018,68	-5.591,08
Gastos com pessoal	21	-30.149,49	-27.362,86
Ajustamentos de inventários (perdas/reversões)		0,00	0,00
Imparidades de dívidas a receber (perdas/reversões)		0,00	0,00
Provisões (aumentos/reduções)		0,00	0,00
Provisões específicas (aumentos/reduções)		0,00	0,00
Outras imparidades (perdas/reversões)		0,00	0,00
Aumentos/Reduções de justo valor		0,00	0,00
Outros rendimentos	22	2.285,75	1.751,93
Correções relativas a anos anteriores		418,11	8,18
Correções positivas de participações do ISS, IP	22	284,85	0,00
Outras correções de anos anteriores	22	133,26	8,18
Imputação de subsídios ao investimento	22	470,00	447,14
Outros rendimentos	22	1.397,64	1.296,61
Outros gastos	23	-268,63	-208,33
Correções relativas a anos anteriores		-194,54	-165,12
Correções negativas de participações do ISS, IP	23	-113,94	-165,12
Outras correções de anos anteriores	23	-80,60	0,00
Outros gastos	23	-74,09	-43,21
Resultado antes de depreciações, gastos de financiamento e impostos		-13.096,35	-8.926,51
Gastos/reversões de depreciação e de amortização	5,24	-1.098,00	-1.068,04
Resultado Operacional (antes de gastos de financiamento e impostos)		-14.194,35	-9.994,55
Juros e rendimentos similares obtidos		0,00	0,00
Juros e gastos similares suportados		0,00	0,00
Resultado antes de impostos		-14.194,35	-9.994,55
Imposto sobre rendimento do período		0,00	0,00
Resultado líquido do período	13,27	-14.194,35	-9.994,55

Mapa de Valências / Atividades Por Naturezas (Mapa A)

Ano das contas: 2020

Instituição 20004940117 - CENTRO SOCIAL PAROQUIAL DE SANTA CATARINA

Equipamento: 1 - SEDE

Resposta Social/Atividade: 2103 - CENTRO DE DIA

Início RS/Atividade no ano: Não

Encerramento RS/Atividade no ano: Não

Nº Meses: 12

Tipo de Acordo: Típico

Tipo de Atividade:

Nº Médio de Utentes: 15,00

Nº Médio de Funcionários: 5,00

Mapa de Valências / Atividades Por Naturezas

RENDIMENTOS E GASTOS	NOTAS	PERÍODOS	
		2020	2019
Vendas e serviços prestados	7,18	24.756,80	31.344,94
Subsídios, doações e legados à exploração	8,19	46.222,82	24.985,12
Subsídios de entidades públicas		45.942,39	24.985,12
ISS, IP – Centros Distritais	8,19	21.817,80	20.853,50
ISS, IP – Apoios excecionais e extraordinários	8,19	19.314,19	0,00
Outras entidades públicas	8,19	4.810,40	4.131,62
Subsídios de outras entidades		0,00	0,00
Doações heranças e legados	8,19	280,43	0,00
Variação nos inventários da produção		0,00	0,00
Trabalhos para a própria entidade		0,00	0,00
Custo das mercadorias vendidas e das matérias consumidas	6,16	-9.637,00	-8.092,59
Fornecimentos e serviços externos	16,20	-8.972,89	-9.860,27
Gastos com pessoal	21	-46.899,89	-42.483,16
Ajustamentos de inventários (perdas/reversões)		0,00	0,00
Imparidades de dívidas a receber (perdas/reversões)		0,00	0,00
Provisões (aumentos/reduções)		0,00	0,00
Provisões específicas (aumentos/reduções)		0,00	0,00
Outras imparidades (perdas/reversões)		0,00	0,00
Aumentos/Reduções de justo valor		0,00	0,00
Outros rendimentos	22	1.780,16	3.176,87
Correções relativas a anos anteriores		0,00	13,09
Correções positivas de participações do ISS, IP		0,00	0,00
Outras correções de anos anteriores		0,00	13,09
Imputação de subsídios ao investimento	22	983,81	736,22
Outros rendimentos	22	796,35	2.427,56
Outros gastos	23	-339,39	-167,69
Correções relativas a anos anteriores		-231,64	-113,15
Correções negativas de participações do ISS, IP		0,00	-113,15
Outras correções de anos anteriores	23	-231,64	0,00
Outros gastos	23	-107,75	-54,54
Resultado antes de depreciações, gastos de financiamento e impostos		6.910,61	-1.096,78
Gastos/reversões de depreciação e de amortização	5,24	-2.085,00	-2.005,00
Resultado Operacional (antes de gastos de financiamento e impostos)		4.825,61	-3.101,78
Juros e rendimentos similares obtidos		0,00	0,00
Juros e gastos similares suportados		0,00	0,00
Resultado antes de impostos		4.825,61	-3.101,78
Imposto sobre rendimento do período		0,00	0,00
Resultado líquido do período	13,27	4.825,61	-3.101,78

Mapa de Valências / Atividades Por Naturezas (Mapa A)

Ano das contas: 2020

Instituição 20004940117 - CENTRO SOCIAL PAROQUIAL DE SANTA CATARINA

Equipamento: 1 - SEDE

Resposta Social/Atividade: 2302 - APOIO DOMICILIÁRIO INTEGRADO

Início RS/Atividade no ano: Não

Encerramento RS/Atividade no ano: Não

Nº Meses: 12

Tipo de Acordo: Típico

Tipo de Atividade:

Nº Médio de Utentes: 12,00

Nº Médio de Funcionários: 5,00

Mapa de Valências / Atividades Por Naturezas

RENDIMENTOS E GASTOS	NOTAS	PERÍODOS	
		2020	2019
Vendas e serviços prestados	7,18	32.464,60	34.400,24
Subsídios, doações e legados à exploração	8,19	63.918,31	58.655,11
Subsídios de entidades públicas		63.789,71	58.655,11
ISS, IP – Centros Distritais	8,19	58.240,80	58.240,80
ISS, IP – Apoios excecionais e extraordinários	8,19	1.534,35	0,00
Outras entidades públicas	8,19	4.014,56	414,31
Subsídios de outras entidades		0,00	0,00
Doações heranças e legados	8,19	128,60	0,00
Variação nos inventários da produção		0,00	0,00
Trabalhos para a própria entidade		0,00	0,00
Custo das mercadorias vendidas e das matérias consumidas	6,16	-6.600,30	-5.794,91
Fornecimentos e serviços externos	16,20	-14.760,45	-16.644,47
Gastos com pessoal	21	-67.429,27	-67.497,16
Ajustamentos de inventários (perdas/reversões)		0,00	0,00
Imparidades de dívidas a receber (perdas/reversões)		0,00	0,00
Provisões (aumentos/reduções)		0,00	0,00
Provisões específicas (aumentos/reduções)		0,00	0,00
Outras imparidades (perdas/reversões)		0,00	0,00
Aumentos/Reduções de justo valor		0,00	0,00
Outros rendimentos	22	1.980,62	5.821,32
Correções relativas a anos anteriores		480,50	11,45
Correções positivas de participações do ISS, IP		0,00	0,00
Outras correções de anos anteriores	22	480,50	11,45
Imputação de subsídios ao investimento	22	1.060,00	2.005,12
Outros rendimentos	22	440,12	3.804,75
Outros gastos		-803,85	-277,60
Correções relativas a anos anteriores	23	-483,31	0,00
Correções negativas de participações do ISS, IP		0,00	0,00
Outras correções de anos anteriores	23	-483,31	0,00
Outros gastos	23	-320,54	-277,60
Resultado antes de depreciações, gastos de financiamento e impostos		8.769,66	8.662,53
Gastos/reversões de depreciação e de amortização	5,24	-7.074,20	-5.824,56
Resultado Operacional (antes de gastos de financiamento e impostos)		1.695,46	2.837,97
Juros e rendimentos similares obtidos		0,00	0,00
Juros e gastos similares suportados	15,25	-438,59	-745,99
Resultado antes de impostos		1.256,87	2.091,98
Imposto sobre rendimento do período		0,00	0,00
Resultado líquido do período	13,27	1.256,87	2.091,98

Mapa de Valências / Atividades Por Naturezas (Mapa A)

Ano das contas: 2020

Instituição 20004940117 - CENTRO SOCIAL PAROQUIAL DE SANTA CATARINA

Equipamento: 1 - SEDE

Resposta Social/Atividade: SERVIÇOS TRIBUTADOS

Início RS/Atividade no ano: Não

Encerramento RS/Atividade no ano: Não

Nº Meses: 12

Tipo de Acordo: Sem Protocolo/Programa

Tipo de Atividade: Sem Protocolo

Nº Médio de Utentes: 5,00

Nº Médio de Funcionários: 1,00

Mapa de Valências / Atividades Por Naturezas

RENDIMENTOS E GASTOS	NOTAS	PERÍODOS	
		2020	2019
Vendas e serviços prestados	7,18	21.781,69	0,00
Subsídios, doações e legados à exploração		0,00	0,00
Subsídios de entidades públicas		0,00	0,00
ISS, IP – Centros Distritais		0,00	0,00
ISS, IP – Apoios excecionais e extraordinários		0,00	0,00
Outras entidades públicas		0,00	0,00
Subsídios de outras entidades		0,00	0,00
Doações heranças e legados		0,00	0,00
Variação nos inventários da produção		0,00	0,00
Trabalhos para a própria entidade		0,00	0,00
Custo das mercadorias vendidas e das matérias consumidas	6,16	-7.956,07	0,00
Fornecimentos e serviços externos	16,20	-2.905,92	0,00
Gastos com pessoal	21	-10.284,00	0,00
Ajustamentos de inventários (perdas/reversões)		0,00	0,00
Imparidades de dívidas a receber (perdas/reversões)		0,00	0,00
Provisões (aumentos/reduções)		0,00	0,00
Provisões específicas (aumentos/reduções)		0,00	0,00
Outras imparidades (perdas/reversões)		0,00	0,00
Aumentos/Reduções de justo valor		0,00	0,00
Outros rendimentos	22	0,10	0,00
Correções relativas a anos anteriores		0,00	0,00
Correções positivas de participações do ISS, IP		0,00	0,00
Outras correções de anos anteriores		0,00	0,00
Imputação de subsídios ao investimento		0,00	0,00
Outros rendimentos	22	0,10	0,00
Outros gastos	23	-0,02	0,00
Correções relativas a anos anteriores		0,00	0,00
Correções negativas de participações do ISS, IP		0,00	0,00
Outras correções de anos anteriores		0,00	0,00
Outros gastos	23	-0,02	0,00
Resultado antes de depreciações, gastos de financiamento e impostos		635,78	0,00
Gastos/reversões de depreciação e de amortização		0,00	0,00
Resultado Operacional (antes de gastos de financiamento e impostos)		635,78	0,00
Juros e rendimentos similares obtidos		0,00	0,00
Juros e gastos similares suportados		0,00	0,00
Resultado antes de impostos		635,78	0,00
Imposto sobre rendimento do período	8,27	-133,51	0,00
Resultado líquido do período	13,27	502,27	0,00

Mapa de Valências / Atividades Por Naturezas (Mapa A)

Ano das contas: 2020

Instituição 20004940117 - CENTRO SOCIAL PAROQUIAL DE SANTA CATARINA

Equipamento: 1 - SEDE

Resposta Social/Atividade: ACADEMIA JUVENIL

Início RS/Atividade no ano: Não

Encerramento RS/Atividade no ano: Não

Nº Meses: 12

Tipo de Acordo: Sem Protocolo/Programa

Tipo de Atividade: Sem Protocolo

Nº Médio de Utentes: 20,00

Nº Médio de Funcionários: 2,00

Mapa de Valências / Atividades Por Naturezas

RENDIMENTOS E GASTOS	NOTAS	PERÍODOS	
		2020	2019
Vendas e serviços prestados	7,18	7.563,58	0,00
Subsídios, doações e legados à exploração	8,19	608,30	0,00
Subsídios de entidades públicas		603,97	0,00
ISS, IP – Centros Distritais		0,00	0,00
ISS, IP – Apoios excecionais e extraordinários	8,19	230,17	0,00
Outras entidades públicas	8,19	373,80	0,00
Subsídios de outras entidades		0,00	0,00
Doações heranças e legados	8,19	4,33	0,00
Variação nos inventários da produção		0,00	0,00
Trabalhos para a própria entidade		0,00	0,00
Custo das mercadorias vendidas e das matérias consumidas	6,16	-1.146,56	0,00
Fornecimentos e serviços externos	16,20	-2.674,32	0,00
Gastos com pessoal	21	-11.325,56	0,00
Ajustamentos de inventários (perdas/reversões)		0,00	0,00
Imparidades de dívidas a receber (perdas/reversões)		0,00	0,00
Provisões (aumentos/reduções)		0,00	0,00
Provisões específicas (aumentos/reduções)		0,00	0,00
Outras imparidades (perdas/reversões)		0,00	0,00
Aumentos/Reduções de justo valor		0,00	0,00
Outros rendimentos	22	1.343,51	0,00
Correções relativas a anos anteriores		72,62	0,00
Correções positivas de participações do ISS, IP		0,00	0,00
Outras correções de anos anteriores	22	72,62	0,00
Imputação de subsídios ao investimento		0,00	0,00
Outros rendimentos	22	1.270,89	0,00
Outros gastos	23	-175,88	0,00
Correções relativas a anos anteriores		-26,80	0,00
Correções negativas de participações do ISS, IP		0,00	0,00
Outras correções de anos anteriores	23	-26,80	0,00
Outros gastos	23	-149,08	0,00
Resultado antes de depreciações, gastos de financiamento e impostos		-5.806,93	0,00
Gastos/reversões de depreciação e de amortização		0,00	0,00
Resultado Operacional (antes de gastos de financiamento e impostos)		-5.806,93	0,00
Juros e rendimentos similares obtidos		0,00	0,00
Juros e gastos similares suportados		0,00	0,00
	Resultado antes de impostos	-5.806,93	0,00
Imposto sobre rendimento do período		0,00	0,00
	Resultado líquido do período	-5.806,93	0,00
	13,27		

Mapa de Valências / Atividades Por Naturezas (Mapa A)

Ano das contas: 2020

Instituição 20004940117 - CENTRO SOCIAL PAROQUIAL DE SANTA CATARINA

Equipamento: 2000 - CENTRO SOCIAL PAROQUIAL STA CATARINA

Resposta Social/Atividade: 2107 - ESTRUTURA RESIDENCIAL PARA PESSOAS IDOSAS

Início RS/Atividade no ano: Não

Encerramento RS/Atividade no ano: Não

Nº Meses: 12

Tipo de Acordo: Típico

Tipo de Atividade:

Nº Médio de Utentes: 32,00

Nº Médio de Funcionários: 27,00

Mapa de Valências / Atividades Por Naturezas

RENDIMENTOS E GASTOS	NOTAS	PERÍODOS	
		2020	2019
Vendas e serviços prestados	7,18	286.140,85	274.083,52
Subsídios, doações e legados à exploração	8,19	172.710,55	157.941,31
Subsídios de entidades públicas	8,19	171.271,89	157.941,31
ISS, IP – Centros Distritais	8,19	160.926,54	157.026,99
ISS, IP – Apoios excecionais e extraordinários	8,19	4.296,16	0,00
Outras entidades públicas	8,19	6.049,19	914,32
Subsídios de outras entidades		0,00	0,00
Doações heranças e legados	8,18	1.438,66	0,00
Variação nos inventários da produção		0,00	0,00
Trabalhos para a própria entidade		0,00	0,00
Custo das mercadorias vendidas e das matérias consumidas	6,16	-31.586,50	-44.531,04
Fornecimentos e serviços externos	16,20	-82.185,67	-80.319,70
Gastos com pessoal	21	-328.381,22	-295.516,80
Ajustamentos de inventários (perdas/reversões)		0,00	0,00
Imparidades de dívidas a receber (perdas/reversões)		0,00	0,00
Provisões (aumentos/reduções)		0,00	0,00
Provisões específicas (aumentos/reduções)		0,00	0,00
Outras imparidades (perdas/reversões)		0,00	0,00
Aumentos/Reduções de justo valor		0,00	0,00
Outros rendimentos	22	30.435,24	37.174,69
Correções relativas a anos anteriores		6.085,29	4.246,28
Correções positivas de participações do ISS, IP	22	5.797,96	3.175,13
Outras correções de anos anteriores	22	287,33	1.071,15
Imputação de subsídios ao investimento	22	19.217,46	17.862,95
Outros rendimentos	22	5.132,49	15.065,46
Outros gastos	23	-1.257,19	-3.239,28
Correções relativas a anos anteriores		-570,16	0,00
Correções negativas de participações do ISS, IP		0,00	0,00
Outras correções de anos anteriores	23	-570,16	0,00
Outros gastos	23	-687,03	-3.239,28
Resultado antes de depreciações, gastos de financiamento e impostos		45.876,06	45.592,70
Gastos/reversões de depreciação e de amortização	5,24	-39.552,76	-39.388,40
Resultado Operacional (antes de gastos de financiamento e impostos)		6.323,30	6.204,30
Juros e rendimentos similares obtidos		0,00	0,00
Juros e gastos similares suportados		0,00	0,00
Resultado antes de impostos		6.323,30	6.204,30
Imposto sobre rendimento do período		0,00	0,00
Resultado líquido do período	13,27	6.323,30	6.204,30

Demonstração dos Resultados por Naturezas (Mapa A)

Ano das contas: 2020

Instituição: 20004940117 - CENTRO SOCIAL PAROQUIAL DE SANTA CATARINA

Número RS/Atividades agregadas: 9

Mapa A. Demonstração dos resultados por Naturezas

RENDIMENTOS E GASTOS	NOTAS	PERÍODOS	
		2020	2019
Vendas e serviços prestados	7,18	560 904,47	586 498,99
Subsídios, doações e legados à exploração	7,18	705 134,87	626 664,98
Subsídios de entidades públicas	7,18	702 003,25	626 664,98
ISS, IP – Centros Distritais	7,18	636 540,26	611.008,10
ISS, IP – Apoios excecionais e extraordinários	7,18	33 890,48	0,00
Outras entidades públicas	7,18	31.572,51	15.656,88
Subsídios de outras entidades		0,00	0,00
Doações heranças e legados	7,18	3.131,62	0,00
Variação nos inventários da produção		0,00	0,00
Trabalhos para a própria entidade		0,00	0,00
Custo das mercadorias vendidas e das matérias consumidas	6,16	-105.456,18	-123.644,04
Fornecimentos e serviços externos	16,20	-197.393,16	-212.914,60
Gastos com pessoal	21	-902.261,97	-872.729,22
Ajustamentos de inventários (perdas/reversões)		0,00	0,00
Imparidades de dívidas a receber (perdas/reversões)		0,00	0,00
Provisões (aumentos/reduções)		0,00	0,00
Provisões específicas (aumentos/reduções)		0,00	0,00
Outras imparidades (perdas/reversões)		0,00	0,00
Aumentos/Reduções de justo valor		0,00	0,00
Outros rendimentos	22	57.565,78	89.273,98
Correções relativas a anos anteriores	22	17.281,41	15 690,91
Correções positivas de participações do ISS, IP	22	16.307,70	13.833,77
Outras correções de anos anteriores	22	973,71	1.857,14
Imputação de subsídios ao investimento	22	26.557,27	24.859,67
Outros rendimentos	22	13.727,10	48.723,40
Outros gastos	23	-8.468,93	-12.849,77
Correções relativas a anos anteriores	23	-5.546,15	-6.327,40
Correções negativas de participações do ISS, IP	23	-383,57	-6.327,40
Outras correções de anos anteriores	23	-5.162,58	0,00
Outros gastos	23	-2.922,78	-6.522,37
Resultado antes de depreciações, gastos de financiamento e impostos		110.024,88	80.300,32
Gastos/reversões de depreciação e de amortização	5,24	-76.505,96	-71.227,50
Resultado Operacional (antes de gastos de financiamento e impostos)		33.518,92	9.072,82
Juros e rendimentos similares obtidos		0,00	0,00
Juros e gastos similares suportados	15,25	-1.434,80	-2.103,38
Resultado antes de impostos		32.084,12	6.969,44
Imposto sobre rendimento do período	8,27	-133,51	-179,45
Resultado líquido do período	13,27	31.950,61	6.789,99

Mapa de Balanço (Mapa B)

Ano das contas: 2020

Instituição: 20004940117 - CENTRO SOCIAL PAROQUIAL DE SANTA CATARINA

Mapa B. Mapa de Balanço

RUBRICAS	NOTAS	PERÍODOS	
		2020	2019
ATIVO			
Ativo não corrente			
Ativos fixos tangíveis	5,24	1.766.043,24	1.803.883,35
Bens do património histórico e cultural		0,00	0,00
Ativos intangíveis		0,00	0,00
Investimentos financeiros	5	4.740,95	3.619,72
Fundadores/beneméritos/patrocinadores/doadores/associados/membros		0,00	0,00
Outros créditos e ativos não correntes		0,00	0,00
		1.770.784,19	1.807.503,07
Ativo corrente			
Inventários	6	2.732,95	4.635,28
Créditos a receber	7	32.666,76	30.151,85
Estado e outros entes públicos		0,00	0,00
Fundadores/beneméritos/patrocinadores/doadores/associados/membros		0,00	0,00
Diferimentos	10	7.807,69	6.928,07
Outros ativos correntes	9	32.057,80	24.202,93
Caixa e depósitos bancários	11	155.503,92	113.408,02
		230.769,12	179.326,15
Total do Ativo		2.001.553,31	1.986.829,22
FUNDOS PATRIMONIAIS E PASSIVO			
Fundos Patrimoniais			
Fundos	13	121.665,52	121.665,52
Excedentes técnicos		0,00	0,00
Reservas		0,00	0,00
Resultados transitados	13	914.230,25	907.440,26
Excedentes de revalorização		0,00	0,00
Ajustamentos/outras variações nos fundos patrimoniais		705.129,17	721.998,22
Subsídios ao investimento	13	705.129,17	721.998,22
Doações		0,00	0,00
Outras variações		0,00	0,00
		1.741.024,94	1.751.104,00
Resultado líquido do período	13,27	31.950,61	6.789,99
Total dos fundos patrimoniais		1.772.975,55	1.757.893,99
Passivo			
Passivo não corrente			
Provisões	5	0,00	4.292,37
Provisões específicas		0,00	0,00
Financiamentos obtidos	15	2.911,58	14.331,26
Outras dívidas a pagar		0,00	0,00
		2.911,58	18.623,63

Mapa de Balanço (Mapa B)

Ano das contas: 2020

Instituição: 20004940117 - CENTRO SOCIAL PAROQUIAL DE SANTA CATARINA

Mapa B. Mapa de Balanço

RUBRICAS	NOTAS	PERÍODOS	
		2020	2019
Passivo corrente			
Fornecedores	16	21.489,52	21.513,55
Estado e outros entes públicos	8	23.823,24	22.689,19
Fundadores/beneméritos/patrocinadores/doadores/associados/membros		0,00	0,00
Financiamentos obtidos	15	11.420,00	10.750,32
Diferimentos		0,00	0,00
Outros passivos correntes	17	168.933,42	155.358,54
		225.666,18	210.311,60
Total do Passivo		228.577,76	228.935,23
Total dos fundos patrimoniais e do passivo		2.001.553,31	1.986.829,22

Demonstração dos Fluxos de Caixa (Mapa C)

Ano das contas: 2020

Instituição: 20004940117 - CENTRO SOCIAL PAROQUIAL DE SANTA CATARINA

Mapa C. Demonstração dos Fluxos de Caixa

RUBRICAS	NOTAS	PERÍODOS	
		2020	2019
Fluxos de caixa das atividades operacionais			
Recebimentos de clientes e utentes	7,18	557.673,01	662.813,37
Pagamentos de subsídios		0,00	0,00
Pagamentos de apoios		0,00	0,00
Pagamentos de bolsas		0,00	0,00
Pagamentos a fornecedores	6,16,17,20	-330.883,32	-349.050,71
Pagamentos ao pessoal	21	-647.614,02	-851.881,92
Caixa gerada pelas operações		-420.824,33	-538.119,26
Pagamento/recebimento do imposto sobre o rendimento	8,27	-179,45	0,00
Outros recebimentos/pagamentos	8,17,22,23	500.737,80	598.327,10
Fluxos de caixa das atividades operacionais (1)		79.734,02	60.207,84
Fluxos de caixa das atividades de investimento			
Pagamentos respeitantes a:			
Ativos fixos tangíveis	5	-35.141,54	-75.129,19
Ativos intangíveis		0,00	0,00
Investimentos financeiros		0,00	0,00
Outros ativos		0,00	0,00
Recebimentos provenientes de:			
Ativos fixos tangíveis	2,22	0,00	300,00
Ativos intangíveis		0,00	0,00
Investimentos financeiros		0,00	0,00
Outros ativos		0,00	0,00
Subsídios ao investimento	13,14	9.688,22	43.017,24
Juros e rendimentos similares		0,00	0,00
Dividendos		0,00	0,00
Fluxos de caixa das atividades de investimento (2)		-25.453,32	-31.811,95
Fluxos de caixa das atividades de financiamento			
Recebimentos provenientes de:			
Financiamentos obtidos		0,00	0,00
Realização de fundos		0,00	0,00
Cobertura de prejuízos		0,00	0,00
Doações		0,00	0,00
Outras operações de financiamento		0,00	0,00
Pagamentos respeitantes a:			
Financiamentos obtidos	15,25	-10.750,00	-10.081,36
Juros e gastos similares	15,23,25	-1.434,80	-2.103,38
Dividendos		0,00	0,00
Redução de fundos		0,00	0,00
Outras operações de financiamento		0,00	0,00
Fluxos de caixa das atividades de financiamento (3)		-12.184,80	-12.184,74
Variação de caixa e seus equivalentes (1+2+3)		42.095,90	16.211,15
Efeito das diferenças de câmbio		0,00	0,00
Caixa e seus equivalentes no início do período		113.408,02	97.196,87
Caixa e seus equivalentes no fim do período	4	155.503,92	113.408,02



SEGURANÇA SOCIAL



INSTITUTO DA SEGURANÇA SOCIAL, I.P.
SERVIÇOS CENTRAIS

CENTRO DISTRITAL DE LEIRIA
NÚCLEO ADMINISTRATIVO E FINANCEIRO

Mapa D - Mapa de Controlo de Subsídios ao Investimento

NISS	20004940117	Entidade	CENTRO SOCIAL PAROQUIAL DE SANTA CATARINA	Ano de Contas										2020
Investimento	Designação Ativo	Valor Inicial	Taxa	Ano Início	Ano Fim	Subsídio Investimento IS	Subsídio Investimento Total	Imputação Ano (conta 7883)	Ajustamentos Positivos	Ajustamentos Negativos	Valor Líquido Ano (conta 593)			
EB	AQUISIÇÃO EQUIPAMENTOS CMCR 218	7.489,59 €	12,50 %	2018	2025	0,00 €	4.293,36 €	536,67 €	0,00 €	0,00 €	2.683,35 €			
ET	CMCR VIATURAS 2017	60.989,16 €	20,00 %	2017	2021	0,00 €	20.051,25 €	4.010,25 €	0,00 €	0,00 €	4.010,25 €			
EC	EDIFÍCIO LAR	602.503,54 €	2,00 %	2010	2059	0,00 €	220.840,15 €	4.416,80 €	0,03 €	0,00 €	172.255,35 €			
EC	EDIFÍCIO LAR - PARES	985.389,47 €	2,00 %	2010	2059	575.498,00 €	575.498,00 €	11.509,96 €	0,00 €	0,00 €	448.888,44 €			
EC	EDIFÍCIOS	126.954,97 €	2,00 %	2000	2049	63.322,00 €	100.133,00 €	2.002,66 €	0,00 €	41.065,76 €	17.011,38 €			
EC	EDIFÍCIOS OUTROS	115.746,40 €	2,00 %	2010	2059	22.356,82 €	22.356,82 €	447,14 €	0,00 €	0,04 €	17.438,28 €			
EB	Obras Parque Infantil 2020	6.392,36 €	16,67 %	2020	2025	0,00 €	6.911,09 €	1.152,08 €	0,23 €	0,00 €	5.759,24 €			
EC	OBRAS REPARAÇÃO/MANUTENÇÃO LAR CMCR	116.371,84 €	5,00 %	2019	2038	0,00 €	38.723,88 €	1.936,19 €	0,01 €	0,00 €	34.851,50 €			
EB	Triturador/ Desc/ Equip Coz 2020	4.945,78 €	16,67 %	2020	2025	0,00 €	349,78 €	58,31 €	0,01 €	0,00 €	291,48 €			
ET	Viatura Renault 81-IX-03	8.750,00 €	20,00 %	2020	2024	0,00 €	2.427,35 €	485,47 €	0,00 €	1,98 €	1.939,90 €			
Totais		2.035.533,11 €				661.176,82 €	991.584,68 €	26.555,53 €	0,28 €	41.067,78 €	705.129,17 €			



CENTRO SOCIAL PAROQUIAL DE SANTA CATARINA
Balço em 31 de Dezembro de 2020

Contribuinte N° 501 330 755
 Unidade monetária: Euros

RUBRICAS	NOTAS	DATAS	
		31/12/2020	31/12/2019
ATIVO			
Ativo não corrente			
Ativos fixos tangíveis	5,24	1 766 043,24	1 803 883,35
Investimentos financeiros	5	4 740,95	3 619,72
		1 770 784,19	1 807 503,07
Ativo corrente			
Inventários	6	2 732,95	4 635,28
Créditos a receber	7	32 666,76	30 151,85
Outros ativos correntes	9	32 057,80	24 202,93
Diferimentos	10	7 807,69	6 928,07
Caixa e depósitos bancários	11	155 503,92	113 408,02
		230 769,12	179 326,15
Total do ativo		2 001 553,31	1 986 829,22
FUNDOS PATRIMONIAIS E PASSIVO			
Fundos	13	121 665,52	121 665,52
Resultados transitados	13	914 230,25	907 440,26
Outras variações nos fundos patrimoniais	13	705 129,17	721 998,22
		1 741 024,94	1 751 104,00
Resultado líquido do período	13,27	31 950,61	6 789,99
Total dos Fundos Patrimoniais		1 772 975,55	1 757 893,99
Passivo			
Passivo não corrente			
Provisões	5		4 292,37
Financiamentos obtidos	15	2 911,58	14 331,26
		2 911,58	18 623,63
Passivo corrente			
Fornecedores	16	21 489,52	21 513,55
Estado e outros entes públicos	8	23 823,24	22 689,19
Financiamentos obtidos	15	11 420,00	10 750,32
Outros passivos correntes	17	168 933,42	155 358,54
		225 666,18	210 311,60
Total do passivo		228 577,76	228 935,23
Total dos Fundos Patrimoniais e do passivo		2 001 553,31	1 986 829,22

O Presidente da Direção

CC







100
100
100
100
100

CENTRO SOCIAL PAROQUIAL DE SANTA CATARINA

Contribuinte Nº 501 330 755

Demonstração Individual dos Resultados por Naturezas

Período findo em 31 de Dezembro de 2020

Unidade monetária: Euros

RENDIMENTOS E GASTOS	NOTAS	PERÍODOS	
		31/12/2020	31/12/2019
Vendas e serviços prestados	7,18	560 904,47	586 498,99
Subsídios, doações e legados à exploração	8,19	705 134,87	626 664,98
Custo das mercadorias vendidas e das matérias consumidas	6,16	-105 456,18	-123 644,04
Fornecimentos e serviços externos	16,2	-197 393,16	-212 914,60
Gastos com o pessoal	21	-902 261,97	-872 729,22
Outros rendimentos	22	57 565,78	89 273,98
Outros gastos	23	-8 468,93	-12 849,77
Resultado antes de depreciações, gastos de financiamento e impostos		110 024,88	80 300,32
Gastos/reversões de depreciação e de amortização	5,24	-76 505,96	-71 227,50
Resultado operacional (antes de gastos de financiamento e impostos)		33 518,92	9 072,82
Juros e gastos similares suportados	15,25	-1 434,80	-2 103,38
Resultado antes de impostos		32 084,12	6 969,44
Imposto sobre o rendimento do período	8,27	-133,51	-179,45
Resultado líquido do período	13,27	31 950,61	6 789,99

O Presidente da Direção

CC



1. 2. 3. 4.



CENTRO SOCIAL PAROQUIAL DE SANTA CATARINA

Contribuinte Nº 501 330 755

Demonstração Individual dos Resultados por Naturezas

Período findo em 31 de Dezembro de 2020


VALÊNCIA - ACADEMIA JUVENIL

Unidade monetária: Euros

RENDIMENTOS E GASTOS	NOTAS	PERÍODOS	
		31/12/2020	31/12/2019
Vendas e serviços prestados	7,18	7 563,58	18 276,56
Subsídios, doações e legados à exploração	8,19	608,30	575,37
Custo das mercadorias vendidas e das matérias consumidas	6,16	-1 146,56	-607,40
Fornecimentos e serviços externos	16,2	-2 674,32	-3 471,30
Gastos com o pessoal	21	-11 325,56	-15 603,67
Outros rendimentos		1 343,51	492,74
Outros gastos		-175,88	-142,89
Resultado antes de depreciações, gastos de financiamento e impostos		-5 806,93	-480,59
Resultado operacional (antes de gastos de financiamento e impostos)		-5 806,93	-480,59
Resultado antes de impostos		-5 806,93	-480,59
Resultado líquido do período		-5 806,93	-480,59

O Presidente da Direção

CC





CENTRO SOCIAL PAROQUIAL DE SANTA CATARINA

Contribuinte Nº 501 330 755

Demonstração Individual dos Resultados por Naturezas

Período findo em 31 de Dezembro de 2020

VALÊNCIA - APOIO DOMICILIÁRIO INTEGRADO

Unidade monetária: Euros

RENDIMENTOS E GASTOS	NOTAS	PERÍODOS	
		31/12/2020	31/12/2019
Vendas e serviços prestados	7,18	32 464,60	34 400,24
Subsídios, doações e legados à exploração	8,19	63 918,31	58 655,11
Custo das mercadorias vendidas e das matérias consumidas	6,16	-6 600,30	-5 794,91
Fornecimentos e serviços externos	16,2	-14 760,45	-16 644,47
Gastos com o pessoal	21	-67 429,27	-67 497,16
Outros rendimentos	22	1 980,62	5 821,32
Outros gastos	23	-803,85	-277,60
Resultado antes de depreciações, gastos de financiamento e impostos		8 769,66	8 662,53
Gastos/reversões de depreciação e de amortização	5,24	-7 074,20	-5 824,56
Resultado operacional (antes de gastos de financiamento e impostos)		1 695,46	2 837,97
Juros e gastos similares suportados	15,25	-438,59	-745,99
Resultado antes de impostos		1 256,87	2 091,98
Resultado liquido do periodo	13,27	1 256,87	2 091,98

O Presidente da Direção

CC





1000

CENTRO SOCIAL PAROQUIAL DE SANTA CATARINA

Contribuinte Nº 501 330 755

Demonstração Individual dos Resultados por Naturezas

Período findo em 31 de Dezembro de 2020

VALÊNCIA - CENTRO DE DIA

Unidade monetária: Euros

RENDIMENTOS E GASTOS	NOTAS	PERÍODOS	
		31/12/2020	31/12/2019
Vendas e serviços prestados	7,18	24 756,80	31 344,94
Subsídios, doações e legados à exploração	8,19	46 222,82	24 985,12
Custo das mercadorias vendidas e das matérias consumidas	6,16	-9 637,00	-8 092,59
Fornecimentos e serviços externos	16,2	-8 972,89	-9 860,27
Gastos com o pessoal	21	-46 899,89	-42 483,16
Outros rendimentos	22	1 780,16	3 176,87
Outros gastos	23	-339,39	-167,69
Resultado antes de depreciações, gastos de financiamento e impostos		6 910,61	-1 096,78
Gastos/reversões de depreciação e de amortização	5,24	-2 085,00	-2 005,00
Resultado operacional (antes de gastos de financiamento e impostos)		4 825,61	-3 101,78
Resultado antes de impostos		4 825,61	-3 101,78
Resultado líquido do período	13,27	4 825,61	-3 101,78

O Presidente da Direção

CC





Small, faint, illegible markings or text located in the lower-left quadrant of the page.

CENTRO SOCIAL PAROQUIAL DE SANTA CATARINA

Contribuinte Nº 501 330 755

Demonstração Individual dos Resultados por Naturezas

Período findo em 31 de Dezembro de 2020

VALÊNCIA - APOIO DOMICILIÁRIO

Unidade monetária: Euros

RENDIMENTOS E GASTOS	NOTAS	PERÍODOS	
		31/12/2020	31/12/2019
Vendas e serviços prestados	7,18	87 162,00	85 021,81
Subsídios, doações e legados à exploração	8,19	153 193,76	136 280,22
Custo das mercadorias vendidas e das matérias consumidas	6,16	-25 903,56	-22 280,93
Fornecimentos e serviços externos	16,2	-38 987,03	-45 355,53
Gastos com o pessoal	21	-140 593,31	-139 307,50
Outros rendimentos	22	4 270,38	13 454,90
Outros gastos	23	-3 411,74	-4 753,73
Resultado antes de depreciações, gastos de financiamento e impostos		35 730,50	23 059,24
Gastos/reversões de depreciação e de amortização	5,24	-18 257,00	-15 730,00
Resultado operacional (antes de gastos de financiamento e impostos)		17 473,50	7 329,24
Juros e gastos similares suportados	15,25	-996,21	-1 357,39
Resultado antes de impostos		16 477,29	5 971,85
Resultado líquido do período	13,27	16 477,29	5 971,85

O Presidente da Direção

cc





CENTRO SOCIAL PAROQUIAL DE SANTA CATARINA

Contribuinte Nº 501 330 755

Demonstração Individual dos Resultados por Naturezas

Período findo em 31 de Dezembro de 2020


VALÊNCIA - CENTRO CONVIVIO

Unidade monetária: Euros

RENDIMENTOS E GASTOS	NOTAS	PERÍODOS	
		31/12/2020	31/12/2019
Vendas e serviços prestados	7,18	3 524,47	10 485,05
Subsídios, doações e legados à exploração	8,19	19 573,06	16 136,94
Custo das mercadorias vendidas e das matérias consumidas	6,16	-3 042,83	-4 138,16
Fornecimentos e serviços externos	16,2	-5 018,68	-5 591,08
Gastos com o pessoal	21	-30 149,49	-27 362,86
Outros rendimentos	22	2 285,75	1 751,93
Outros gastos	23	-268,63	-208,33
Resultado antes de depreciações, gastos de financiamento e impostos		-13 096,35	-8 926,51
Gastos/reversões de depreciação e de amortização	5,24	-1 098,00	-1 068,04
Resultado operacional (antes de gastos de financiamento e impostos)		-14 194,35	-9 994,55
Resultado antes de impostos		-14 194,35	-9 994,55
Resultado líquido do período	13,27	-14 194,35	-9 994,55

O Presidente da Direção

CC





Small, faint, illegible markings or text located in the lower-left quadrant of the page.

CENTRO SOCIAL PAROQUIAL DE SANTA CATARINA

Contribuinte Nº 501 330 755

Demonstração Individual dos Resultados por Naturezas

Período findo em 31 de Dezembro de 2020

VALÊNCIA - CRECHE

Unidade monetária: Euros

RENDIMENTOS E GASTOS	NOTAS	PERÍODOS	
		31/12/2020	31/12/2019
Vendas e serviços prestados	7,18	51 834,71	55 574,86
Subsídios, doações e legados à exploração	8,19	164 053,77	149 977,15
Custo das mercadorias vendidas e das matérias consumidas	6,16	-10 683,91	-14 902,11
Fornecimentos e serviços externos	16,2	-22 542,23	-26 421,00
Gastos com o pessoal	21	-154 980,91	-151 661,94
Outros rendimentos	22	2 065,69	7 273,57
Outros gastos e perdas	23	-973,39	-3 903,37
Resultado antes de depreciações, gastos de financiamento e impostos		28 773,73	15 937,16
Gastos/reversões de depreciação e de amortização	5,24	-3 905,00	-3 405,00
Resultado operacional (antes de gastos de financiamento e impostos)		24 868,73	12 532,16
Resultado antes de impostos		24 868,73	12 532,16
Resultado líquido do período	13,27	24 868,73	12 532,16

O Presidente da Direção

cc





CENTRO SOCIAL PAROQUIAL DE SANTA CATARINA

Contribuinte Nº 501 330 755

Demonstração Individual dos Resultados por Naturezas

Período findo em 31 de Dezembro de 2020

VALÊNCIA - E R P I - LARIDOSOS

Unidade monetária: Euros

RENDIMENTOS E GASTOS	NOTAS	PERÍODOS	
		31/12/2020	31/12/2019
Vendas e serviços prestados	7,18	286 140,85	274 083,52
Subsídios, doações e legados à exploração	8,19	172 710,55	157 941,31
Custo das mercadorias vendidas e das matérias consumidas	6,16	-31 586,50	-44 531,04
Fornecimentos e serviços externos	16,2	-82 185,67	-80 319,70
Gastos com o pessoal	21	-328 381,22	-295 516,80
Outros rendimentos	22	30 435,24	37 174,69
Outros gastos	23	-1 257,19	-3 239,28
Resultado antes de depreciações, gastos de financiamento e impostos		45 876,06	45 592,70
Gastos/reversões de depreciação e de amortização	5,24	-39 552,76	-39 388,40
Resultado operacional (antes de gastos de financiamento e impostos)		6 323,30	6 204,30
Resultado antes de impostos		6 323,30	6 204,30
Resultado liquido do período	13,27	6 323,30	6 204,30

O Presidente da Direção

cc





3
4
5

CENTRO SOCIAL PAROQUIAL DE SANTA CATARINA

Contribuinte Nº 501 330 755

Demonstração Individual dos Resultados por Naturezas

Período findo em 31 de Dezembro de 2020

VALÊNCIA - PRÉ-ESCOLAR

Unidade monetária: Euros

RENDIMENTOS E GASTOS	NOTAS	PERÍODOS	
		31/12/2020	31/12/2019
Vendas e serviços prestados	7,18	45 675,77	52 110,82
Subsídios, doações e legados à exploração	8,19	84 854,30	82 113,76
Custo das mercadorias vendidas e das matérias consumidas	6,16	-8 899,45	-12 162,83
Fornecimentos e serviços externos	16,2	-19 345,97	-22 501,31
Gastos com o pessoal	21	-112 218,32	-122 833,83
Outros rendimentos	22	13 404,33	20 127,96
Outros gastos	23	-1 238,84	-156,88
Resultado antes de depreciações, gastos de financiamento e impostos		2 231,82	-3 302,31
Gastos/reversões de depreciação e de amortização	5,24	-4 534,00	-3 806,50
Resultado operacional (antes de gastos de financiamento e impostos)		-2 302,18	-7 108,81
Resultado antes de impostos		-2 302,18	-7 108,81
Resultado líquido do período	13,27	-2 302,18	-7 108,81

O Presidente da Direção

cc





Small, faint, illegible markings or text located in the lower-left quadrant of the page.

CENTRO SOCIAL PAROQUIAL DE SANTA CATARINA

Contribuinte Nº 501 330 755

Demonstração Individual dos Resultados por Naturezas

Período findo em 31 de Dezembro de 2020


VALÊNCIA - SERVIÇOS TRIBUTADOS

Unidade monetária: Euros

RENDIMENTOS E GASTOS	NOTAS	PERÍODOS	
		31/12/2020	31/12/2019
Vendas e serviços prestados	7,18	21 781,69	25 201,19
Custo das mercadorias vendidas e das matérias consumidas	6,16	-7 956,07	-11 134,43
Fornecimentos e serviços externos	16,2	-2 905,92	-2 749,94
Gastos com o pessoal	21	-10 284,00	-10 462,30
Resultado antes de depreciações, gastos de financiamento e impostos		635,70	854,52
Resultado operacional (antes de gastos de financiamento e impostos)		635,70	854,52
Resultado antes de impostos		635,70	854,52
Imposto sobre o rendimento do período	8,27	-133,51	-179,45
Resultado líquido do período	13,27	502,19	675,07

O Presidente da Direção



cc




1. 2. 3. 4.



MAPA DE CONTROLO DO(S) SUBSÍDIO(S) PARA INVESTIMENTO(S)

ANEXO OBRIGATÓRIO

CG

Conta de Gestão das Instituições Particulares de Solidariedade Social

ANO 2020 (1)

MISS 20004940117

NIPC 501330755

CONTAS	DESCRIÇÕES	ANO INÍCIO UTILIZAÇÃO INVEST.º (2)	VALOR TOTAL POR ENTIDADE E EMPREEND.º (3)	TAXA DE AMORTIZ. (4)	VALORES ANUAIS DAS REDUÇÕES E DAS AMORTIZAÇÕES					SALDO VALOR LIQ. ANO N-1 (9)	MOVIMENTOS NO ANO			SALDO VALOR LIQ. ANO N (14)	
					1.º AO 3.º ANO (5)	4.º A 5.º ANO (6)	6.º ANO (7)	7.º AO 10.º ANO (8)	A débito		A crédito				
									17 898,92		0,00	0,00	0,00		(10)
593	SUBSÍDIOS														
5932	Subsídios para Investimento														
593211	PIDDAC - Edifícios	1999	63 322,00		3 166,00	3 166,00	3 166,00	3 166,00	5 499,42	1 266,44	0,00	0,00	0,00	4 232,98	
593221	Edifícios - Outro	1999	36 811,00		1 195,67	1 195,67	1 195,67	1 195,67	13 514,62	736,22	0,00	0,00	0,00	12 778,40	
593224	Aquisição Equipamentos 2020 CMCR	2020	349,78		58,30	0,00	0,00	0,00	0,00	58,30	0,00	349,78	0,00	291,48	
593251	Obras Parque Infantil 2020 Junta Freguesia St C	2020	1 500,00		250,00	0,00	0,00	0,00	0,00	250,00	0,00	1 500,00	0,00	1 250,00	
593225	Obras Parque Infantil 2020 CMCR	2020	5 411,09		901,85	0,00	0,00	0,00	0,00	901,85	0,00	5 411,09	0,00	4 509,24	
	***				901,85										
	TOTAL SUBS. EDIFÍCIOS PIDDAC		107 393,87		17 898,92	0,00	0,00	0,00	0,00	19 014,04	3 212,81	0,00	7 260,87	0,00	23 062,10
4	INVESTIMENTO														
43325	Edifícios	1999	126 954,97	2%	2 539,10	2 539,10	2 539,10	2 539,10	68 559,37					66 020,27	
43315	Equipamentos 2020	2020	4945,78	1,64%	824,30	0,00	0,00	0,00	4 945,78					4 121,48	
43325	Obras Parque Infantil 2020	2020	6 392,36	2%	1 065,39	0,00	0,00	0,00	6 392,36					5 326,97	
	***				1 065,39	0,00	0,00	0,00	6 392,36					5 326,97	
593	TOTAL INVESTIM. - EDIFÍCIOS		6 392,36		1 065,39	0,00	0,00	0,00	6 392,36					5 326,97	
SUBSÍDIOS															
5932	Subsídios Investimento														
593222	Programa Pares - Lar	2010	575 498,00		11 509,96	11 509,96	11 509,96	11 509,96	460 398,40	11 509,96				448 888,44	
593223	C. M. Caldas da Rainha - Lar	2010	220 840,15		3 006,91	3 006,91	3 006,91	3 006,91	176 672,15	4 416,80				172 255,35	
593241	C.M. Caldas Rainha - Viaturas	2017	20 051,25		4 010,25	4 010,25	4 010,25	4 010,25	8020,50	4 010,25				4 010,25	
593242	Obras Reparação/Manutenção Lar CMCR	2019	38 723,88		1 936,19	0,00	0,00	0,00	36787,69	1 936,19				34 851,50	
593243	Aquisição Equipamentos CMCR	2018	4 293,36		536,67	0,00	0,00	0,00	3220,02	536,67				2 683,35	
593246	Aquisição Viatura 2020 CMCR	2020	2 427,35		487,45	0,00	0,00	0,00	0,00	487,45				1 919,90	
593225	Programa Mases	2010	22 356,82		447,14	447,14	447,14	447,14	17 885,42	447,14				17 438,28	
	***				14 964,01	14 964,01	14 964,01	14 964,01	702 984,18	23 344,46				682 047,07	
4	TOTAL SUBS. PARA EDIFÍCIOS		884 190,81		14 964,01	14 964,01	14 964,01	14 964,01	702 984,18	23 344,46	0,00	2 407,35	0,00	682 047,07	
INVESTIMENTO															
43322	Edifício Lar	2010	602 503,54	2%	12 050,07	12 050,07	12 050,07	12 050,07	501 735,31					489 685,24	
43323	Edifício Lar - Pares	2010	985 389,47	2%	19 707,73	19 707,73	19 707,73	19 707,73	820 584,14					809 876,41	
4334111	Viaturas Citroen Berlimo (4)	2017	60 989,16	20%	12 197,84	12 197,84	12 197,84	12 197,84	24 395,64					12 197,80	
433210	Obrasreparação Manutenção Lar 2019	2019	116 371,84	5%	5 818,59	0,00	0,00	0,00	110 553,25					104 734,66	
433311	Equipamento Parque Infantil	2018	7 489,59	1,25%	936,20	0,00	0,00	0,00	5617,19					4 680,99	
43329	Edifícios Outros	2020	115 746,40	2%	2 195,59	2 195,59	2 195,59	2 195,59	12 128,22					9 932,63	
4334112	Viaturas Renault 81 FX-03	2020	8 750,00	20%	1 750,00	1 750,00	1 750,00	1 750,00	8 750,00					7 000,00	
	***				54 656,02	47 901,23	33 953,39	33 953,39	1 483 763,75					1 429 107,73	
4	TOTAL INVESTIM. - EDIFÍCIOS		1 897 240,00		54 656,02	47 901,23	33 953,39	33 953,39	1 483 763,75					1 429 107,73	

