


CENTRO SOCIAL PAROQUIAL DE SANTA CATARINA
 Balanço em 31 de Dezembro de 2018

Contribuinte N° 501 330 755
 Unidade monetária: Euros

| RUBRICAS | NOTAS | DATAS | |
|---|-------|--------------|--------------|
| | | 31-12-2018 | 31-12-2017 |
| ATIVO | | | |
| Ativo não corrente | | | |
| Ativos fixos tangíveis | 5,24 | 1.741.995,77 | 1.794.168,77 |
| Investimentos financeiros | 5 | 2.355,68 | 1.417,28 |
| | | 1.744.351,45 | 1.795.586,05 |
| Ativo corrente | | | |
| Inventários | 6 | 2.697,95 | 3.110,00 |
| Créditos a receber | 7 | 59.506,14 | 54.504,27 |
| Outros ativos correntes | 9 | 58.010,16 | 98.865,05 |
| Diferimentos | 10 | 7.926,07 | 7.413,12 |
| Caixa e depósitos bancários | 11 | 97.196,87 | 159.794,57 |
| | | 225.337,19 | 323.687,01 |
| Total do ativo | | 1.969.688,64 | 2.119.273,06 |
| FUNDOS PATRIMONIAIS E PASSIVO | | | |
| Fundos | 13 | 121.665,52 | 121.665,52 |
| Resultados transitados | 13 | 996.072,96 | 1.048.113,43 |
| Outras variações nos fundos patrimoniais | 13 | 704.377,32 | 710.723,13 |
| | | 1.822.115,80 | 1.880.502,08 |
| Resultado líquido do período | 13,27 | -70.269,62 | 25.019,46 |
| Total dos Fundos Patrimoniais | | 1.751.846,18 | 1.905.521,54 |
| Passivo | | | |
| Passivo não corrente | | | |
| Financiamentos obtidos | 15 | 25.081,58 | 35.279,04 |
| | | 25.081,58 | 35.279,04 |
| Passivo corrente | | | |
| Fornecedores | 16 | 22.535,83 | 18.981,39 |
| Estado e outros entes públicos | 8 | 21.589,78 | 20.256,19 |
| Financiamentos obtidos | 15 | 10.081,36 | 9.483,56 |
| Outros passivos correntes | 17 | 138.553,91 | 129.751,34 |
| | | 192.760,88 | 178.472,48 |
| Total do passivo | | 217.842,46 | 213.751,52 |
| Total dos Fundos Patrimoniais e do passivo | | 1.969.688,64 | 2.119.273,06 |

O Presidente da Direção

CC





CENTRO SOCIAL PAROQUIAL DE SANTA CATARINA
Demonstração de Fluxos de Caixa
Período findo em 31 de Dezembro de 2018

Contribuinte Nº 501 330 755

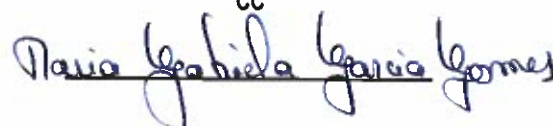
Montantes expressos em: Euros

| RUBRICAS | NOTAS | PERÍODOS | |
|--|------------|-------------|-------------|
| | | 31-12-2018 | 31-12-2017 |
| Fluxos de caixa das actividades operacionais | | | |
| Recebimentos de clientes e utentes | 7,18 | 564.769,76 | 631.248,36 |
| Pagamentos a fornecedores | 6,16,17,20 | -422.342,81 | -346.443,11 |
| Pagamentos ao pessoal | 21,00 | -782.154,83 | -787.509,93 |
| Caixa gerada pelas operações | | -639.727,88 | -502.704,68 |
| Pagamento/recebimento do imposto sobre o rendimento | | -67,80 | -22,23 |
| Outros recebimentos/pagamentos | 8,17,22,23 | 611.198,92 | 543.328,84 |
| Fluxos de caixa das actividades operacionais (1) | | -28.596,76 | 40.601,93 |
| Fluxos de caixa das actividades de investimento | | | |
| Pagamentos respeitantes a: | | | |
| Activos fixos tangíveis | 5,00 | -41.867,39 | -25.630,93 |
| Activos intangíveis | | | |
| Investimentos financeiros | | | |
| Outros activos | | | |
| Recebimentos provenientes de: | | | |
| Activos fixos tangíveis | | | |
| Activos intangíveis | | | 4.100,00 |
| Investimentos financeiros | | | |
| Outros activos | | | |
| Subsídios ao investimento | 13,14 | 20.051,25 | 47.135,00 |
| Juros e rendimentos similares | | | |
| Dividendos | | | |
| Fluxos de caixa das actividades de investimento (2) | | -21.816,14 | 25.604,07 |
| Fluxos de caixa das actividades de financiamento | | | |
| Recebimentos provenientes de: | | | |
| Financiamentos obtidos | 15,25 | | 0,00 |
| Realizações de capital e de outros instrumentos de capital próprio | | | |
| Cobertura de prejuizos | | | |
| Doações | | | |
| Outras operações de financiamento | | | |
| Pagamentos respeitantes a: | | | |
| Financiamentos obtidos | 15,25 | -9.519,66 | -9.835,60 |
| Juros e gastos similares | 15,23,25 | -2.665,14 | -2.842,16 |
| Dividendos | | | |
| Reduções de capital e de outros instrumentos de capital próprio | | | |
| Outras operações de financiamento | | | |
| Fluxos de caixa das actividades de financiamento (3) | | -12.184,80 | -12.677,76 |
| Variação de caixa e seus equivalentes (1 + 2 + 3) | | -62.597,70 | 53.528,24 |
| Efeito das diferenças de câmbio | | | |
| Caixa e seus equivalentes no início do período | | 159.794,57 | 106.153,78 |
| Caixa e seus equivalentes no fim do período | | 97.196,87 | 159.794,57 |

O Presidente da Direção



CC



CENTRO SOCIAL PAROQUIAL DE SANTA CATARINA

Contribuinte Nº 501 330 755

Demonstração Individual dos Resultados por Naturezas

Período findo em 31 de Dezembro de 2018

Unidade monetária: Euros

| RENDIMENTOS E GASTOS | NOTAS | PERÍODOS | |
|--|-------|-------------|-------------|
| | | 31-12-2018 | 31-12-2017 |
| Vendas e serviços prestados | 7,18 | 547.308,29 | 551.454,62 |
| Subsídios, doações e legados à exploração | 8,19 | 582.519,22 | 576.071,80 |
| Custo das mercadorias vendidas e das matérias consumidas | 6,16 | -130.688,67 | -119.869,41 |
| Fornecimentos e serviços externos | 16,2 | -220.277,10 | -199.332,55 |
| Gastos com o pessoal | 21 | -839.248,79 | -761.642,20 |
| Outros rendimentos | 22 | 68.360,35 | 65.406,61 |
| Outros gastos | 23 | -9.530,22 | -5.458,36 |
| Resultado antes de depreciações, gastos de financiamento e impostos | | -1.556,92 | 106.630,51 |
| Gastos/reversões de depreciação e de amortização | 5,24 | -66.047,56 | -77.394,38 |
| Resultado operacional (antes de gastos de financiamento e impostos) | | -67.604,48 | 29.236,13 |
| Juros e gastos similares suportados | 15,25 | -2.665,14 | -4.148,88 |
| Resultado antes de impostos | | -70.269,62 | 25.087,25 |
| Imposto sobre o rendimento do período | 8,27 | 0,00 | -67,80 |
| Resultado líquido do período | 13,27 | -70.269,62 | 25.019,45 |

O Presidente da Direção



CC



CENTRO SOCIAL PAROQUIAL DE SANTA CATARINA

Contribuinte Nº 501 330 755

Demonstração Individual dos Resultados por Naturezas

Período findo em 31 de Dezembro de 2018

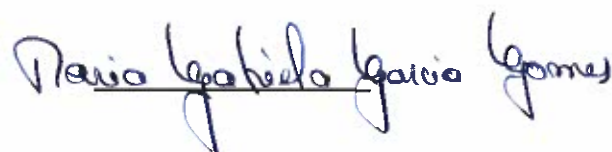

VALÊNCIA - CRECHE

Unidade monetária: Euros

| RENDIMENTOS E GASTOS | NOTAS | PERÍODOS | |
|--|-------|-------------|-------------|
| | | 31-12-2018 | 31-12-2017 |
| Vendas e serviços prestados | 7,18 | 48.180,79 | 52.346,33 |
| Subsídios, doações e legados à exploração | 8,19 | 139.297,80 | 135.342,14 |
| Custo das mercadorias vendidas e das matérias consumidas | 6,16 | -15.437,27 | -13.237,81 |
| Fornecimentos e serviços externos | 16,2 | -29.570,42 | -26.491,82 |
| Gastos com o pessoal | 21 | -147.746,44 | -139.946,23 |
| Outros rendimentos | 22 | 7.200,24 | 11.519,51 |
| Outros gastos e perdas | 23 | -2.548,73 | -1.467,06 |
| Resultado antes de depreciações, gastos de financiamento e impostos | | -624,03 | 18.065,06 |
| Gastos/reversões de depreciação e de amortização | 5,24 | -3.126,00 | -4.531,04 |
| Resultado operacional (antes de gastos de financiamento e impostos) | | -3.750,03 | 13.534,02 |
| Juros e gastos similares suportados | 15,25 | -457,92 | -953,42 |
| Resultado antes de impostos | | -4.207,95 | 12.580,60 |
| Resultado liquido do período | 13,27 | -4.207,95 | 12.580,60 |

O Presidente da Direção

cc



CENTRO SOCIAL PAROQUIAL DE SANTA CATARINA

Contribuinte N° 501 330 755

Demonstração Individual dos Resultados por Naturezas

Período findo em 31 de Dezembro de 2018

VALÊNCIA - PRÉ-ESCOLAR

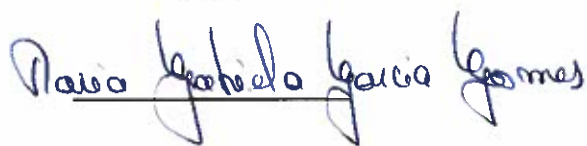
Unidade monetária: Euros

| RENDIMENTOS E GASTOS | NOTAS | PERÍODOS | |
|--|-------|-------------|-------------|
| | | 31-12-2018 | 31-12-2017 |
| Vendas e serviços prestados | 7,18 | 46.939,75 | 39.899,05 |
| Subsídios, doações e legados à exploração | 8,19 | 81.259,50 | 73.079,58 |
| Custo das mercadorias vendidas e das matérias consumidas | 6,16 | -12.251,77 | -10.076,49 |
| Fornecimentos e serviços externos | 16,2 | -25.534,91 | -22.495,71 |
| Gastos com o pessoal | 21 | -123.331,32 | -106.605,21 |
| Outros rendimentos | 22 | 17.029,12 | 9.906,34 |
| Outros gastos | 23 | -610,20 | -1.814,83 |
| Resultado antes de depreciações, gastos de financiamento e impostos | | -16.499,83 | -18.107,27 |
| Gastos/reversões de depreciação e de amortização | 5,24 | -3.677,00 | -6.246,93 |
| Resultado operacional (antes de gastos de financiamento e impostos) | | -20.176,83 | -24.354,20 |
| Juros e gastos similares suportados | 15,25 | -393,22 | -830,91 |
| Resultado antes de impostos | | -20.570,05 | -25.185,11 |
| Resultado líquido do período | 13,27 | -20.570,05 | -25.185,11 |

O Presidente da Direção



CC



CENTRO SOCIAL PAROQUIAL DE SANTA CATARINA

Contribuinte Nº 501 330 755

Demonstração Individual dos Resultados por Naturezas

Período findo em 31 de Dezembro de 2018


VALÊNCIA - ACADEMIA JUVENIL

Unidade monetária: Euros

| RENDIMENTOS E GASTOS | NOTAS | PERÍODOS | |
|--|-------|------------|------------|
| | | 31-12-2018 | 31-12-2017 |
| Vendas e serviços prestados | 7,18 | 16.437,25 | 13.253,18 |
| Subsídios, doações e legados à exploração | 8,19 | 0,00 | 0,00 |
| Custo das mercadorias vendidas e das matérias consumidas | 6,16 | -2.900,00 | -2.731,53 |
| Fornecimentos e serviços externos | 16,2 | -3.000,16 | -2.729,24 |
| Gastos com o pessoal | 21 | -10.489,28 | -7.792,41 |
| Outros rendimentos | | 40,00 | 0,00 |
| Outros gastos | | -241,93 | 0,00 |
| Resultado antes de depreciações, gastos de financiamento e impostos | | -154,12 | 0,00 |
| Gastos/reversões de depreciação e de amortização | | 0,00 | 0,00 |
| Resultado operacional (antes de gastos de financiamento e impostos) | | -154,12 | 0,00 |
| Juros e gastos similares suportados | | 0,00 | 0,00 |
| Resultado antes de impostos | | -154,12 | 0,00 |
| Resultado líquido do período | | -154,12 | 0,00 |

O Presidente da Direção

CC

CENTRO SOCIAL PAROQUIAL DE SANTA CATARINA

Contribuinte Nº 501 330 755

Demonstração Individual dos Resultados por Naturezas


Período findo em 31 de Dezembro de 2018

VALÊNCIA - CENTRO DE DIA


Unidade monetária: Euros

| RENDIMENTOS E GASTOS | NOTAS | PERÍODOS | |
|--|-------|------------|------------|
| | | 31-12-2018 | 31-12-2017 |
| Vendas e serviços prestados | 7,18 | 26.893,96 | 28.073,32 |
| Subsídios, doações e legados à exploração | 8,19 | 20.389,00 | 21.615,47 |
| Custo das mercadorias vendidas e das matérias consumidas | 6,16 | -8.041,96 | -6.285,88 |
| Fornecimentos e serviços externos | 16,2 | -9.403,44 | -7.692,17 |
| Gastos com o pessoal | 21 | -41.973,60 | -38.998,98 |
| Outros rendimentos | 22 | 2.762,60 | 2.856,20 |
| Outros gastos | 23 | -148,79 | -163,42 |
| Resultado antes de depreciações, gastos de financiamento e impostos | | -9.522,23 | -595,46 |
| Gastos/reversões de depreciação e de amortização | 5,24 | -2.132,00 | -3.983,00 |
| Resultado operacional (antes de gastos de financiamento e impostos) | | -11.654,23 | -4.578,46 |
| Juros e gastos similares suportados | 15,25 | -140,01 | -261,24 |
| Resultado antes de impostos | | -11.794,24 | -4.839,70 |
| Resultado líquido do período | 13,27 | -11.794,24 | -4.839,70 |

O Presidente da Direção



CC



CENTRO SOCIAL PAROQUIAL DE SANTA CATARINA

Contribuinte Nº 501 330 755

Demonstração Individual dos Resultados por Naturezas

Período findo em 31 de Dezembro de 2018


VALÊNCIA - CENTRO CONVÍVIO

Unidade monetária: Euros

| RENDIMENTOS E GASTOS | NOTAS | PERÍODOS | |
|--|-------|------------|------------|
| | | 31-12-2018 | 31-12-2017 |
| Vendas e serviços prestados | 7,18 | 9.592,41 | 10.453,73 |
| Subsídios, doações e legados à exploração | 8,19 | 12.727,59 | 14.200,42 |
| Custo das mercadorias vendidas e das matérias consumidas | 6,16 | -4.471,00 | -3.147,91 |
| Fornecimentos e serviços externos | 16,2 | -5.202,53 | -3.281,04 |
| Gastos com o pessoal | 21 | -26.516,65 | -24.157,28 |
| Outros rendimentos | 22 | 1.394,98 | 1.359,24 |
| Outros gastos | 23 | -129,92 | -35,78 |
| Resultado antes de depreciações, gastos de financiamento e impostos | | -12.605,12 | -4.608,62 |
| Gastos/reversões de depreciação e de amortização | 5,24 | -1.500,00 | -3.207,00 |
| Resultado operacional (antes de gastos de financiamento e impostos) | | -14.105,12 | -7.815,62 |
| Juros e gastos similares suportados | 15,25 | -66,66 | -124,62 |
| Resultado antes de impostos | | -14.171,78 | -7.940,24 |
| Resultado líquido do período | 13,27 | -14.171,78 | -7.940,24 |

O Presidente da Direção

CC

CENTRO SOCIAL PAROQUIAL DE SANTA CATARINA

Contribuinte Nº 501 330 755

Demonstração Individual dos Resultados por Naturezas

Período findo em 31 de Dezembro de 2018


VALÊNCIA - APOIO DOMICILIÁRIO

Unidade monetária: Euros

| RENDIMENTOS E GASTOS | NOTAS | PERÍODOS | |
|--|-------|-------------|-------------|
| | | 31-12-2018 | 31-12-2017 |
| Vendas e serviços prestados | 7,18 | 79.861,89 | 85.212,44 |
| Subsídios, doações e legados à exploração | 8,19 | 121.391,83 | 128.821,44 |
| Custo das mercadorias vendidas e das matérias consumidas | 6,16 | -20.722,96 | -18.578,88 |
| Fornecimentos e serviços externos | 16,2 | -45.640,97 | -39.747,31 |
| Gastos com o pessoal | 21 | -120.452,18 | -108.564,81 |
| Outros rendimentos | 22 | 6.392,39 | 7.764,45 |
| Outros gastos | 23 | -3.253,14 | -839,87 |
| Resultado antes de depreciações, gastos de financiamento e impostos | | 17.576,86 | 54.067,46 |
| Gastos/reversões de depreciação e de amortização | 5,24 | -15.930,00 | -17.985,00 |
| Resultado operacional (antes de gastos de financiamento e impostos) | | 1.646,86 | 36.082,46 |
| Juros e gastos similares suportados | 15,25 | -1.155,07 | -1.477,63 |
| Resultado antes de impostos | | 491,79 | 34.604,83 |
| Resultado líquido do período | 13,27 | 491,79 | 34.604,83 |

O Presidente da Direção

CC



CENTRO SOCIAL PAROQUIAL DE SANTA CATARINA

Contribuinte Nº 501 330 755

Demonstração Individual dos Resultados por Naturezas

Período findo em 31 de Dezembro de 2018

VALÊNCIA - APOIO DOMICILIÁRIO INTEGRADO


Unidade monetária: Euros

| RENDIMENTOS E GASTOS | NOTAS | PERÍODOS | |
|--|-------|------------|------------|
| | | 31-12-2018 | 31-12-2017 |
| Vendas e serviços prestados | 7,18 | 26.436,42 | 27.391,32 |
| Subsídios, doações e legados à exploração | 8,19 | 46.565,59 | 47.970,06 |
| Custo das mercadorias vendidas e das matérias consumidas | 6,16 | -5.991,40 | -5.566,23 |
| Fornecimentos e serviços externos | 16,2 | -15.657,54 | -13.644,63 |
| Gastos com o pessoal | 21 | -50.673,50 | -45.490,22 |
| Outros rendimentos | 22 | 2.021,21 | 2.310,40 |
| Outros gastos | 23 | -1.043,22 | -117,47 |
| Resultado antes de depreciações, gastos de financiamento e impostos | | 1.657,56 | 12.853,23 |
| Gastos/reversões de depreciação e de amortização | 5,24 | -5.924,56 | -5.787,00 |
| Resultado operacional (antes de gastos de financiamento e impostos) | | -4.267,00 | 7.066,23 |
| Juros e gastos similares suportados | 15,25 | -452,26 | -496,50 |
| Resultado antes de impostos | | -4.719,26 | 6.569,73 |
| Resultado líquido do período | 13,27 | -4.719,26 | 6.569,73 |

O Presidente da Direção



cc



CENTRO SOCIAL PAROQUIAL DE SANTA CATARINA

Contribuinte N° 501 330 755

Demonstração Individual dos Resultados por Naturezas

Período findo em 31 de Dezembro de 2018


VALÊNCIA - LAR DE IDOSOS

Unidade monetária: Euros

| RENDIMENTOS E GASTOS | NOTAS | PERÍODOS | |
|--|-------|-------------|-------------|
| | | 31-12-2018 | 31-12-2017 |
| Vendas e serviços prestados | 7,18 | 268.547,32 | 256.600,45 |
| Subsídios, doações e legados à exploração | 8,19 | 160.887,91 | 155.042,69 |
| Custo das mercadorias vendidas e das matérias consumidas | 6,16 | -45.163,68 | -40.574,73 |
| Fornecimentos e serviços externos | 16,2 | -83.396,52 | -78.698,56 |
| Gastos com o pessoal | 21 | -312.097,54 | -276.407,14 |
| Outros rendimentos | 22 | 31.519,81 | 29.690,47 |
| Outros gastos | 23 | -1.554,29 | -959,92 |
| Resultado antes de depreciações, gastos de financiamento e impostos | | 18.743,01 | 44.693,26 |
| Gastos/reversões de depreciação e de amortização | 5,24 | -33.758,00 | -35.654,41 |
| Resultado operacional (antes de gastos de financiamento e impostos) | | -15.014,99 | 9.038,85 |
| Juros e gastos similares suportados | 15,25 | 0,00 | -4,56 |
| Resultado antes de impostos | | -15.014,99 | 9.034,29 |
| Resultado líquido do período | 13,27 | -15.014,99 | 9.034,29 |

O Presidente da Direção

CC



CENTRO SOCIAL PAROQUIAL DE SANTA CATARINA

Contribuinte N° 501 330 755

Demonstração Individual dos Resultados por Naturezas

Período findo em 31 de Dezembro de 2018

VALÊNCIA - SERVIÇOS TRIBUTADOS

Unidade monetária: Euros

| RENDIMENTOS E GASTOS | NOTAS | PERÍODOS | |
|--|-------|------------|------------|
| | | 31-12-2018 | 31-12-2017 |
| Vendas e serviços prestados | 7,18 | 24.418,50 | 38.224,80 |
| Custo das mercadorias vendidas e das matérias consumidas | 6,16 | -15.708,63 | -19.669,95 |
| Fornecimentos e serviços externos | 16,2 | -2.870,61 | -4.552,07 |
| Gastos com o pessoal | 21 | -5.968,28 | -13.679,92 |
| Resultado antes de depreciações, gastos de financiamento e impostos | | -129,02 | 322,86 |
| Resultado operacional (antes de gastos de financiamento e impostos) | | -129,02 | 322,86 |
| Resultado antes de impostos | | -129,02 | 322,86 |
| Imposto sobre o rendimento do período | 8,27 | 0,00 | -67,80 |
| Resultado líquido do período | 13,27 | -129,02 | 255,06 |

O Presidente da Direção

CC

